

Бухгалтерлік баланс
есепті кезең 2021 жылдың 9 ай мерзімі үшін

Нөмірі: № 1 - Б (бланш)

Мерзімі: 1 ай

Ұсыныстар: қарама-қарсы жағы бойынша жергілікті ұйымдар

Қандай ұсынылды: бағдарламалық қамтамасыз ету арқылы электрондық форматта қаржылық есептілік депозитарийге

Тапсыру мерзімі: жаңа есептің кезеңі жылдың 31 тамызынан кешіктірмейсіз

Үйіміміз атауы: "Қазтөтенше Әмірінің" УАҚ" АҚ

2021 жылғы 30 қыркүйек жағдайы бойынша

Есептік нысаны: Шағын компания

Активтер	Жыл аяғы	Есепті кезеңнің аяғында	Есепті кезеңнің басында
млн теңге			
I. Қысқа мерзімді активтер			
Ақша қаражаты және оның бағамталған	010	121,995,884	115,347,227
Қысқа мерзімді амортизациялық құрмен бағаланған	011	-	-
қаржылық активтер		60,243,074	9,062,092
Қысқа мерзімді өтпес жиынтық табыс арқылы әдіт	012	-	-
құрмен бағаланған қаржылық активтер		-	-
Қысқа мерзімді пайда немесе залат арқылы әдіт құрмен	013	-	-
бағаланған қаржылық активтер		-	-
Қысқа мерзімді тұнғыш қаржылық құралдары	014	-	-
Өтпес де қысқа мерзімді қаржылық активтер	015	-	-
Қысқа мерзімді сауда және өтпес де дебиторлық берешек	016	96,091,482	117,384,677
Жадау бойынша қысқа мерзімді дебиторлық берешек	017	43,010	33,055
Сатып алушылармен жасалған шарттар бойынша қысқа	018	-	-
мерзімді активтер		-	-
Ағымдағы табыс салығы	019	48,641,054	9,085,567
Қарыз	020	275,486,572	233,389,836
Балансшылық активтер	021	-	-
Өтпес де қысқа мерзімді активтер	022	54,259,659	55,841,815
Қысқа мерзімді активтердің жиынты (010-жолдан	100	679,271,675	539,045,169
бастап 022-жолды қоса алғандағы сомасы)			
Сатуға арналған активтер (немесе істеп шыққан таптар)	101	2,413,680	5,244,213
II. Ұзақ мерзімді активтер			
Ұзақ мерзімді амортизациялық құрмен бағаланған	110	22,221,042	24,063,072
қаржылық активтер		-	-
Ұзақ мерзімді өтпес жиынтық табыс арқылы әдіт құрмен	111	59,401	62,725
бағаланған қаржылық активтер		-	-
Ұзақ мерзімді пайда немесе залат арқылы әдіт құрмен	112	-	-
бағаланған қаржылық активтер		-	-
Ұзақ мерзімді тұнғыш қаржылық құралдары	113	2,703,047	1,047,808
Бастапқы күні бойынша есепке алынатын	114	-	-
инвестициялар		-	-
Ұзақ мерзімді сауда және өтпес де дебиторлық берешек	115	120,157,753	115,885,073
Өтпес де ұзақ мерзімді қаржылық активтері	116	-	-
Ұзақ мерзімді сауда және өтпес де дебиторлық берешек	117	13,065	-
Жадау бойынша ұзақ мерзімді дебиторлық	118	-	-
берешек		-	-
Сатып алушылармен жасалған шарттар бойынша ұзақ	119	-	-
мерзімді активтер		-	-
Инвестициялық мүлік	120	5,664,791	2,203,194
Негізгі құралдар	121	155,917,207	163,525,632
Пайда табу құқығы турі активі	122	808,278	977,820
Биологикалық активтер	123	-	-
Барлық және бағаланған активтер	124	710,254,005	728,778,644
Материялдық емес активтер	125	50,917,091	50,905,745
Көбінесе қалдырылған салықтық активтер	126	25,811,803	13,206,269
Өтпес де ұзақ мерзімді активтер	127	33,415,178	35,638,728
Ұзақ мерзімді активтердің жиынты (110-жолдан	200	1,133,028,741	1,146,999,610
бастап 127-жолды қоса алғандағы сомасы)			
Баланс (100 жол + 101 жол + 200 жол)		1,806,614,096	1,689,279,991
Міндеттемелер және капитал			
III. Қысқа мерзімді міндеттемелер			
Амортизациялық құрмен бағаланған қысқа мерзімді	210	11,615,388	23,080,696
қаржылық міндеттемелер		-	-
Пайда немесе залат арқылы әдіт құрмен бағаланған	211	185,209,802	-
қысқа мерзімді қаржылық міндеттемелер		-	-
Қысқа мерзімді тұнғыш қаржылық құралдары	212	-	-
Өтпес де қысқа мерзімді қаржылық міндеттемелер	213	4,876,685	626,374
Қысқа мерзімді сауда және өтпес де кредиторлық	214	63,678,987	43,021,161
берешек		-	-
Қысқа мерзімді бағалау міндеттемелері	215	4,606,654	7,877,797
Табыс салығы бойынша ағымдағы салық	216	1,763,928	927,400
міндеттемелері		-	-
Қысқа мерзімді қарыз сыймақтар	217	2,182,024	1,677,741
Жадау бойынша қысқа мерзімді берешек	218	13,947	26,038
Сатып алушылармен жасалған шарттар бойынша қысқа	219	335,316	85,324
мерзімді міндеттемелер		-	-
Материялдық субсидиялар	220	-	-
Төлөнімі деңгелеулер	221	213,876	264,533
Өтпес де қысқа мерзімді міндеттемелер	222	31,932,000	32,668,629
Қысқа мерзімді міндеттемелердің жиынты (210-	300	302,303,489	111,156,650
жолдан бастап 222-жолды қоса алғандағы сомасы)			
Сатуға арналған істеп шыққан таптардың	301	5,638	415,094
міндеттемелері		-	-
IV. Ұзақ мерзімді міндеттемелер			
Амортизациялық құрмен бағаланған ұзақ мерзімді	310	77,414,755	76,835,375
Пайда немесе залат арқылы әдіт құрмен бағаланған	311	-	-
ұзақ мерзімді қаржылық міндеттемелер		-	-
Ұзақ мерзімді тұнғыш қаржылық құралдары	312	-	-
Өтпес де ұзақ мерзімді қаржылық міндеттемелері	313	3,320,147	646,260
Ұзақ мерзімді сауда және өтпес де кредиторлық берешек	314	-	-
Ұзақ мерзімді бағалау міндеттемелері	315	20,455,992	26,744,938
Көбінесе қалдырылған салықтық міндеттемелер	316	124,247,117	127,483,199
Балансшылық дебиторлық сыймақтар	317	1,258,076	1,257,983
Жадау бойынша ұзақ мерзімді берешек	318	-	-
Сатып алушылармен жасалған шарттар бойынша ұзақ	319	-	-
мерзімді міндеттемелер		-	-
Материялдық субсидиялар	320	-	-
Өтпес де ұзақ мерзімді міндеттемелер	321	10,637,140	4,047,521
Ұзақ мерзімді міндеттемелердің жиынты (310-321	400	255,833,210	237,015,122
аралық міндеттемелерінің сомасы)			
V. Капитал			
Ажыратылған (дебиторлық) капитал	410	37,080,045	37,080,045
Резервтік қор	411	-	-
Сатып алынған меншікті ұсыныс құралдары	412	-	-
Өтпес жиынтық табыстың қараушылары	413	1,738,451	1,666,069
Балансшылық пайда (жабылған залат)	414	905,151,413	1,029,476,975
Өтпес капитал	415	2,475,889	4,460,781
Мәліктік және тиесіліктің қалған жиынты (410-	420	946,377,689	1,072,654,710
жолдан бастап 415-жолды қоса алғандағы сомасы)			
Бақылаушының меншік иесінің үлесі	421	302,904,100	267,138,065
Қалған капитал барлығы (420-жол + 421-жол)	600	1,248,881,789	1,339,792,716
Баланс (300 жол + 301 жол + 400 жол + 500 жол)		1,806,614,096	1,689,279,991

Басшы (қолы) Сыздықова К.Б.

Қаржылық бақылаушы (қолы) Қожа-Ахмет Д.А.

Бас бухгалтер (қолы) Жалдықова С.Ж.



Қазақстан Республикасы
Президент-Министрлер
Бірілген ырықбасары –
Қазақстан Республикасы
Қаржы министрінің
2019 жылғы 1 шілдесі № 665
бұйрығына
2-қосымша
Қазақстан Республикасы
Қаржы министрінің
2017 жылғы 28 маусымдағы
№ 404 бұйрығына
3-қосымша
Нысан

Пайдалар мен залалдар туралы есеп
есептің кезеңі 2021 жылғы 30 қыркүйекте аяқталатын мерзімі ішінде

Индекс: № 2 - 01У

Көрсеткіш: төлемсіз

Ұсыныстар, қаражы алынған нәтижелері бойынша жария мүдделі ұйымдар
Қайда ұсыныстарды бағдарламалық қамтамасыз ету арқылы электрондық форматта қаражылық есептілік депозитарийіне
Тану мерзімі: жыл сайын есептен кейінгі жылдың 31 тамызынан кейінгі мерзімге

Үйімінің атауы "Қазатомөнеркәсіп" УАК" АҚ
2021 жылдың 30 қыркүйекте аяқталған кезең үшін
Есептілік нысаны Шөғырландырылған

Көрсеткіштердің атауы	Жол коды	Есептік кезең ішінде	Балтауға жылдың соған сәйкес есептік кезең ішінде
Түсім	010	331,311,342	356,821,542
Сатылған тауарлар мен қызметтердің өзіндік құны	011	213,542,842	178,541,554
Жылдың пайда (010-жол – 011-жол)	012	117,768,500	178,279,988
Сату бойынша шығыстар	013	6,235,729	10,391,147
Өкімшілік шығыстар	014	24,567,723	19,672,435
Операциялық пайда жиынтығы (затал) (+/- 012-жолдан 014-жолды қоса алғанда)	020	86,965,048	148,216,406
Қаржылық кірістер	021	7,801,550	19,100,623
Қаржылық шығыстар	022	5,077,948	14,241,668
Үлестік қатысу әдісі бойынша есепке алынатын қауымдасқан ұйымдар мен бірлескен қызметтің пайдасына (заталындағы) ұйымның үлесі	023	17,148,922	30,942,669
Өтпе кірістер	024	4,872,494	24,796,099
Өтпе шығыстар	025	9,931,529	5,520,616
Салық салғанға дейінгі пайда (затал) (+/- 020-жолдан 025-жолды қоса алғанда)	100	101,778,537	203,293,513
Табыс салығы бойынша шығыстар (-) (кірістер (+))	101	22,941,717	46,659,847
Салық салғаннан кейін жасалатын қызметтен түсетін пайда (затал) (100-жол + 101-жол)	200	78,836,820	156,633,666
Салық салғаннан кейін тоқталатын қызметтен түсетін пайда (затал)	201	-	-
Мыналарға қатысты бір жылғы пайда (200-жол + 201-жол):	300	78,836,820	156,633,666
негізгі ұйымның меншік істері		50,568,213	139,598,918
бақыламайтын меншік иелерінің үлесі		28,268,607	17,034,748
Өтпе де жиынтық табыс, барлығы (420-жолдан бастап 440-жолды қоса алғанда сомасы):	400	84,728	76,203
оның ішінде		0	0
өтпе де жиынтық табыс арқылы әділ құрмен бағаланған борыш құралдары қайта бағалау	410	0	0
үлестік қатысу әдісі бойынша есепке алынатын қауымдасқан ұйымдар мен бірлескен қызметтің өтпе де жиынтық табысына (заталындағы) үлесі	411	0	0
мерчем кейінгі қалдырылған табыс салығы мөшертемесін өзгерту әсері	412	0	0
акция алғандарын хеджирлеу	413	0	0
шетелдік ұйымдарға инвестициялар бойынша бағамдық айырма	414	77,743	76,193
шетелдік операцияларға таза инвестицияларды хеджирлеу	415	0	0
өтпе де жиынтық табысының өтпе де құраушылары	416	0	0
пайда (затал) құрамында қайта жіктеу кезіндегі түлету	417	0	0
өтпе де жиынтық табыс құраушыларының салықтық әсері	418	0	0
Кейінгі кезеңдерде (табысқа салынатын салықты шегергенде) кірістерге немесе шығыстарға қайта жіктелген өтпе де жиынтық табыстың жиынтығы (410-жолдан бастап 418-жолды қоса алғанда сомасы)	420	77,743	76,193
негізгі құралдар мен материалдық емес активтерді қайта бағалау	431	0	0
үлестік қатысу әдісі бойынша есепке алынатын қауымдасқан ұйымдар мен бірлескен қызметтің өтпе де жиынтық табысына (заталындағы) үлесі	432	0	0
зейнетақы міндеттемелері бойынша актуарлық пайда (затал)	433	10,209	0
өтпе де жиынтық табыс құраушыларының салықтық әсері	434	0	0
өтпе де жиынтық табыс арқылы әділ құрмен бағаланған үлестік қаржылық құралдарды қайта бағалау	435	-3,224	10
Кейінгі кезеңдерде (табысқа салынатын салықты шегергенде) кірістерге немесе шығыстарға қайта жіктеуге жатпайтын өтпе де жиынтық табыстың жиынтығы (431-жолдан бастап 435-жолды қоса алғандағы сомасы)	440	6,985	10
Жылғы жиынтық табыс (300-жол + 440-жол)	500	78,921,548	156,709,869
Мыналарға тиесілі жылғы жиынтық табыс		0	0
негізгі ұйымның меншік істері		50,650,864	139,662,463
бақыламайтын меншік иелерінің үлесі		28,270,684	17,047,406
Азияға арналған пайда	600	0	0
оның ішінде		0	0
Азияға арналған базалық пайда		0	0
жағасының қызметтен		195	538
тоқталатын қызметтен		0	0
Азияға арналған ажыратылған пайда		0	0
жағасының қызметтен		195	538
тоқталатын қызметтен		0	0



Басшы (қолы) Сыдықова К.Б.
Қаражылық бақылаушы (қолы) Қожа-Ахмет Д.А.
Бас бухгалтер (қолы) Жазымбекова С.Ж.

Нысан

Ақша қаражатының қозғалысы туралы есеп (төселмей әдіс) есепті кезең 2021 жылғы 30 қыркүйекте аяқталатын мерзімі ішінде

Индекс: № 3 - ДДС-П

Кезеңділігі: жылдық

Ұсынылған: қаражы жылдың нәтижелері бойынша жария мүддені ұйымдар

Қайда ұсынылады: бағдарламалық қамтамасыз ету аралығы электрондық форматта қаражылық есептің депонитарийіне

Ұсыну мерзімі: жыл сайын есептен кейін жылдан 31 тамыздан кейінгі

Ескерту: есепті толтыру бойынша түсімдер "Ақша қаражатының қозғалысы туралы есеп (төселмей әдіс)" әкімшілік деректерін

жинақтау арналған нысанға қосымшада келтірілген

Ұйымның атауы "Қазатомнеркәсіп" УАҚ" АҚ

2021 жылдың 30 қыркүйекте аяқталған кезең үшін

Есептілік нысаны: шығаратын нысан

Көрсеткіштердің атауы	Жол коды	Есепті кезең үшін	Алдыңғы кезең үшін
млн теңге			
I. Оперативтік қызметтен түскен ақша қаражатының қозғалысы			
1. Ақша қаражатының түсуі, барлығы (011 жолдан 016 жолды қоса алғанда сомасы)	10	458,499,401	519,076,467
оның ішінде:			
тауарлар мен қызметтерді сату	11	410,593,652	492,099,228
өте де табыс	12	3,609	8,744
сатып алынғандардың, тапқыры берушілерден алынған аванстар	13	1,138,671	923,825
сакандары шарттары бойынша түсімдер	14	-	-
алынған сыйақылар	15	2,970,461	2,914,304
өте де түсімдер	16	43,793,008	23,130,366
2. Ақша қаражатының кетуі, барлығы (021 жолдан 027 жолды қоса алғанда сомасы)	20	385,177,389	334,579,347
оның ішінде:			
тауарлар мен қызметтер үшін оның берушілерге төлемдер	21	214,092,171	204,852,857
тауарлар мен қызметтерді берушілерге берілген аванстар	22	13,375,738	8,149,659
еңбек ақыны төлеу бойынша төлемдер	23	37,108,171	33,855,640
сыйақы төлемдері	24	3,162,163	4,161,679
сакандары шарттары бойынша төлемдер	25	599,307	383,094
бюджетке, бағыл салғы мен басқа да төлемдер	26	102,482,052	71,417,210
өте де төлемдер	27	14,357,787	11,759,208
3. Операциялық қызметтен түскен ақша қаражатының таза сомасы (010 жол - 020 жол)	30	73,322,012	184,497,120
II. Инвестициялық қызметтен түскен ақша қаражатының қозғалысы			
1. Ақша қаражатының түсуі, барлығы (041 жолдан 052 жолды қоса алғанда сомасы)	40	101,200,787	89,528,719
оның ішінде:			
негізгі құралдарды сату	41	66,536	13,919
материалдық емес активтерді өткізу	42	-	-
өте де ұзақ мерзімді активтерді өткізу	43	-	3,844
басқа ұйымдардың (ешіп кестерден басқа) үлес құралдарын және біртүрлес кәсіпкерліктегі үлесік қатысуларын өткізу	44	-	43,858,094
басқа ұйымдардың борыншы құралдарын өткізу	45	76,509,924	9,322,785
ешіп кесте ұйымдарды бақылау кезінде шеккен иеліктерді өтеу	46	703,533	-
ақша салымдарын алып қою	47	6,349,637	8,121,917
өте де қаражы активтерін өткізу	48	2,345,503	2,352,019
фьючерстік және форвардтық келісімшарттар, опциондар мен своптар	49	-	-
алынған дивидендтер	50	14,616,752	25,676,195
алынған сыйақылар	51	-	-
өте де түсімдер	52	608,902	179,946
2. Ақша қаражатының кетуі, барлығы (061 жолдан 073 жолды қоса алғанда сомасы)	60	171,854,181	46,693,627
оның ішінде:			
негізгі қаражатты сатып алу	61	3,546,670	4,074,144
материалдық емес активтерді сатып алу	62	413,973	175,654
басқа ұзақ мерзімді активтерді сатып алу	63	25,194,934	17,525,049
басқа ұйымдардың (ешіп кестерден басқа) үлес құралдарын және біртүрлес кәсіпкерліктегі үлесік қатысуларын сатып алу	64	-	2,089,995
басқа ұйымдардың үлесік құралдарын сатып алу	65	91,016,696	12,158,911
ешіп кесте ұйымдарға бақылауды алу	66	-	-
ақша салымдарын орнату	67	49,209,498	8,614,934
сыйақы төлемдері	68	-	-
өте де қаражы активтерін алу	69	-	-
қаражы беру	70	189,590	-
фьючерстік және форвардтық келісімшарттар, опциондар мен своптар	71	-	-
көпмәжбас және ешіп кесте ұйымдарға инвестициялар	72	-	-
өте де төлемдер	73	2,282,821	2,054,940
3. Инвестициялық қызметтен түскен ақша қаражатының таза сомасы (040 жол - 060 жол)	80	-70,653,394	42,835,092
III. Қаражы қызметінен түскен ақша қаражатының қозғалысы			
1. Ақша қаражатының түсуі, барлығы (091 жолдан 094 жолды қоса алғанда сомасы)	90	214,860,738	112,358,745
оның ішінде:			
акционерлардың және басқа қаражы құралдарының эмиссиясы	91	-	-
қаражы алу	92	29,002,680	112,358,745
алынған сыйақылар	93	-	-
өте де түсімдер	94	185,858,058	-
2. Ақша қаражатының кетуі, барлығы (101 жолдан 105 жолды қоса алғанда сомасы)	100	209,590,182	314,563,214
оның ішінде:			
қаражыларды өтеу	101	39,144,040	191,990,971
сыйақы төлеу	102	-	-
дивидендтерді төлеу	103	170,079,519	122,222,390
ұйымдардың акциялары бойынша меншік иелеріне төлемдер	104	-	-
өте де келулер	105	366,623	349,853
3. Қаражы қызметінен түскен ақша қаражатының таза сомасы (090 жол - 100 жол)	110	5,270,556	-202,204,469
4. Валюта айырбастау бағамының тенгеге әсері	120	622,852	8,560,285
5. Ақша қаражаты мен олардың баламаларының баланстық құнындағы өзгерістер әсері	130	-2,369	-7,463
6. Ақша қаражатының артуы +/- азамат (030 жол +/- 080 жол +/- 110 жол +/- 120 жол +/- 130 жол)	140	8,559,657	33,680,565
7. Есепті кезеңнің басына ақша қаражаты мен олардың баламалары	150	113,347,227	98,559,809
8. Есепті кезеңнің соңындағы ақша қаражаты мен олардың баламалары	160	121,906,884	132,240,374



Басты (қолы) _____
 Қаражы бақылаушысы (қолы) _____
 Бас бухгалтер (қолы) _____

К.Б. Сыздықова
 Д.А. Қожа-Ахмет
 С.Ж. Жақыпбекова

Капиталдағы өгерістер туралы есеп
есептің 2021 жылдың 9 ай мерзімі үшін




Исхак № 5 - ИК
Кезеңділігі тоқсандық

Усынағылар қарама жылдық есептері бойынша жергілікті үйдөңір
Қайда ұсынылған бағдарламалық құжаттарға ету арқылы электрондық форматта қаржылық есептік ақпарат депозитарийіне
Тыңдары мерзімі есептің қайта жазылған 31 тамыздың қосымшасымен жасалған

Үйленің атауы "Қағамонерісін" УАҚ АҚ
2021 жылдың 30 қыркүйекте ақпарат кезеңі үшін
Есептің нысаны: Шығарылым

мың теңгеге

Құрамындағы атауы	Жол код	Аналық ұйымның капиталы						Бақалдығын меншік іелерінің үлесі	Капитал жыны
		Жергілікті (акционерлік) капитал	Эмиссиялық кіріс	Сатып алынған меншік үлесін құрады	Өте амантық және құрамындағы	Бөлінбеген пайда	Өте капитал		
Алғашы жылдың 1 қаңтарына са.ж.ө	010	37,050,945	-	-	1,647,598	944,917,201	4,419,888	254,119,384	1,242,155,016
Есептік саясаттағы өгеріс:	011	-	-	-	-	-	-	-	-
Қайта есептеген са.ж.ө (010-жол +/- 011-жол)	100	37,050,945	-	-	1,647,598	944,917,201	4,419,888	254,119,384	1,242,155,016
Жаңы амантық кіріс, бар. шығы (210-жол + 220-жол):	200	-	-	-	18,411	183,561,378	-	37,829,520	221,409,399
Бір жылды пайда (затта)	210	-	-	-	-	183,540,484	-	37,827,165	221,367,649
Өте амантық кіріс, бар. шығы (221-ден 229 аралық жағдай жолдар сомасы):	220	-	-	-	18,411	20,894	-	2,355	41,660
өмір ішінде:	-	-	-	-	-	-	-	-	-
өте амантық кіріс арқылы әдіт құны бойынша бағаланған борынтық қарама құралдарын қайта бағалау (салық тиімділігін алып тастағанда)	221	-	-	-	-	-	-	-	-
өте амантық кіріс арқылы әдіт құны бойынша бағаланған үлестік қарама құралдарын қайта бағалау (салық тиімділігін алып тастағанда)	222	-	-	-	-	10	-	-	10
негізгі құралдар мен материалдық емес активтерді қайта бағалау (салық тиімділігін алып тастағанда)	223	-	-	-	-	-	-	-	-
үлестік қатысу әдісі бойынша өскертетін қуамда-дан ұйымдар мен бірлескен қызметтің өте де жаңынық кірісін (шығындығы) үлесі	224	-	-	-	-	-	-	-	-
зінбегіміз мүддеттемелері бойынша ақтұрарлық пайда (затта)	225	-	-	-	-	20,894	-	2,594	18,300
мерзімі көбіне қадарылған табыс салығын молшерлемесіндегі өгерістер азғы	226	-	-	-	-	-	-	-	-
ақша амантық (салық тиімділігін алып тастағанда) хеджирлеу	227	-	-	-	-	-	-	-	-
шетел операцияларына таза инвестицияларды хеджирлеу	228	-	-	-	-	-	-	-	-
Шетелдік ұйымдарға инвестициялар бойынша бағамдық айырма	229	-	-	-	18,401	-	-	4,949	23,350
Меншік иелерінен өперініштер, бар. шығы (310-нан 318 аралық жағдай жолдар сомасы):	300	-	-	-	-	99,001,604	40,893	24,810,899	123,812,503
өмір ішінде:	-	-	-	-	-	-	-	-	-
Қызметкерлерге ақшадармен сыйақы	310	-	-	-	-	-	-	-	-
өмір ішінде:	-	-	-	-	-	-	-	-	-
қызметкерлердің көрсететін қызметтерінің құны	-	-	-	-	-	-	-	-	-
қызметкерлерге ақшадармен сыйақы беру схемасы бойынша ақшадар шығару	-	-	-	-	-	-	-	-	-
қызметкерлерге ақшадармен сыйақы беру схемасына қатысты салықтық пайда	-	-	-	-	-	-	-	-	-
Меншік иелерінің жарналары	311	-	-	-	-	-	-	-	-
Өз үлестік құралдарын (акцияларын) шығару	312	-	-	-	-	-	-	-	-
Бизнесі біріктіруге байланысты үлестік құралдар шығару	313	-	-	-	-	-	-	-	-
Айырбасталатын құралдардың үлестік құрамы (салық тиімділігін ішгергенде)	314	-	-	-	-	-	-	-	-
Дивидендтерді төлеу	315	-	-	-	-	99,001,604	-	24,810,899	123,812,503
Меншік иелерінің пайдалыны өте де болғыр	316	-	-	-	-	-	-	-	-
Меншік иелерінің өте де операциялар	317	-	-	-	-	-	-	-	-
Бақылауды жоғарттау әлеп оқпартымайтын еншілес ұйымдардың қатысу үлесіне өгерістер	318	-	-	-	-	-	-	-	-
Өте де операциялар	319	-	-	-	-	-	40,893	-	-
Есепті жылдың 1 қаңтарына са.ж.ө (100-жол + 200-жол + 300-жол-219-жол)	400	37,050,945	-	-	1,666,009	1,029,476,975	4,460,781	267,138,085	1,339,792,715
Есептік саясаттағы өгеріс:	401	-	-	-	-	-	-	-	-
Қайта есептеген са.ж.ө (400-жол +/- 401-жол)	500	37,050,945	-	-	1,666,009	1,029,476,975	4,460,781	267,138,085	1,339,792,715
Жаңы амантық кіріс, бар. шығы (610-жол + 620-жол):	600	-	-	-	72,442	60,678,422	-	18,270,684	78,921,548
Бір жылды пайда (затта)	610	-	-	-	-	50,568,213	-	28,268,607	78,836,820
Өте амантық кіріс, бар. шығы (621-ден 629 аралық жағдай жолдар сомасы):	620	-	-	-	72,442	10,209	-	2,077	84,728
өмір ішінде:	-	-	-	-	-	-	-	-	-
өте амантық кіріс арқылы әдіт құны бойынша бағаланған борынтық қарама құралдарын қайта бағалау (салық тиімділігін алып тастағанда)	621	-	-	-	-	-	-	-	-
өте амантық кіріс арқылы әдіт құны бойынша бағаланған үлестік қарама құралдарын қайта бағалау (салық тиімділігін алып тастағанда)	622	-	-	-	-	3,224	-	-	3,224
негізгі құралдар мен материалдық емес активтерді қайта бағалау (салық тиімділігін алып тастағанда)	623	-	-	-	-	-	-	-	-
үлестік қатысу әдісі бойынша өскертетін қуамда-дан ұйымдар мен бірлескен қызметтің өте де жаңынық кірісін (шығындығы) үлесі	624	-	-	-	-	-	-	-	-
зінбегіміз мүддеттемелері бойынша ақтұрарлық пайда (затта)	625	-	-	-	-	10,209	-	-	10,209
мерзімі көбіне қадарылған табыс салығын молшерлемесіндегі өгерістер тиімділігін	626	-	-	-	-	-	-	-	-
ақша амантық (салық тиімділігін алып тастағанда) хеджирлеу	627	-	-	-	-	-	-	-	-
шетел операцияларына таза инвестицияларды хеджирлеу	628	-	-	-	-	-	-	-	-
шетел ұйымдарына таза инвестициялар бойынша бағамдық айырма	629	-	-	-	75,666	-	-	2,077	77,743
Меншік иелерінен өперініштер, бар. шығы (710-нан бастап 718 аралық жағдай жолдар сомасы)	700	-	-	-	-	174,903,984	1,023,901	7,095,411	169,832,474
өмір ішінде:	-	-	-	-	-	-	-	-	-
Қызметкерлерге ақшадармен сыйақы беру	710	-	-	-	-	-	-	-	-
өмір ішінде:	-	-	-	-	-	-	-	-	-
қызметкерлердің көрсететін қызметтерінің құны	-	-	-	-	-	-	-	-	-
қызметкерлерге ақшадармен сыйақы беру схемасы бойынша ақшадар шығару	-	-	-	-	-	-	-	-	-
қызметкерлерге ақшадармен сыйақы беру схемасына қатысты салықтық пайда	-	-	-	-	-	-	-	-	-
Меншік иелерінің жарналары	711	-	-	-	-	-	-	-	-
Өз үлестік құралдарын (акцияларын) шығару	712	-	-	-	-	-	-	-	-
Бизнесі біріктіруге байланысты үлестік құралдар шығару	713	-	-	-	-	-	-	-	-
Айырбасталатын құралдардың үлестік құрамы (салық тиімділігін алып тастағанда)	714	-	-	-	-	-	-	-	-
Дивидендтерді төлеу	715	-	-	-	-	150,081,888	-	20,357,713	170,439,601
Меншік иелерінің пайдалыны өте де болғыр	716	-	-	-	-	-	-	-	-
Меншік иелерінің өте де операциялар	717	-	-	-	-	-	-	-	-
Бақылауды жоғарттау әлеп оқпартымайтын еншілес ұйымдардың қатысу үлесіне өгерістер	718	-	-	-	-	27,076,499	-	27,076,499	607,127
Өте де операциялар	719	-	-	-	-	2,254,403	-	2,023,901	376,625
Есепті жылдың 30 қыркүйекте са.ж.ө (500-жол + 600-жол + 700-жол-719-жол)	800	37,050,945	-	-	1,738,451	995,151,413	2,436,880	302,594,100	1,248,881,789

Басты (қолы)  К. Б. Қалыанов К. Б.
Қарама ық бақалышы (қолы)  Д. А. Ақмет Д. А.
Бас бухгалтер (қолы)  Жақабайева С. З.

