

Форма

**Бухгалтерский баланс**  
отчетный период 1 квартал 2022 года

Индекс: № 1 - Б (баланс)  
Периодичность: квартальная  
Представлют: организации публичного интереса по результатам финансового года  
Представляется: в депозитарий финансовой отчетности в электронном формате посредством программного обеспечения  
Срок представления: ежегодно не позднее 31 августа года, следующего за отчетным

Наименование организации: **АО НАЦИОНАЛЬНАЯ АТОМНАЯ КОМПАНИЯ "КАЗАТОМПРОМ"**  
по состоянию на **31 марта 2022 года**  
Форма отчетности: **Консолидированная**

в тысячах тенге

Активы	Код строки	На конец отчетного периода	На начало отчетного периода
<b>I. Краткосрочные активы:</b>			
Денежные средства и их эквиваленты	010	213,397,614	161,190,224
Краткосрочные финансовые активы, оцениваемые по амортизированной стоимости	011	87,457,849	52,251,547
Краткосрочные финансовые активы, оцениваемые по справедливой стоимости через прочий совокупный доход	012	-	-
Краткосрочные финансовые активы, учитываемые по справедливой стоимости через прибыль или убыток	013	-	-
Краткосрочные производные финансовые инструменты	014	-	-
Прочие краткосрочные финансовые активы	015	-	-
Краткосрочная торговая и прочая дебиторская задолженность	016	164,899,146	220,112,634
Краткосрочная дебиторская задолженность по аренде	017	60,495	25,220
Краткосрочные активы по договорам с покупателями	018	-	-
Текущий подоходный налог	019	10,096,319	7,526,150
Запасы	020	315,835,417	275,855,685
Биологические активы	021	-	-
Прочие краткосрочные активы	022	71,316,031	53,581,854
<b>Итого краткосрочных активов (сумма строк с 010 по 019)</b>	<b>100</b>	<b>863,062,871</b>	<b>770,543,314</b>
Активы (или выбывающие группы), предназначенные для продажи	101	849,595	1,213,646
<b>II. Долгосрочные активы</b>			
Долгосрочные финансовые активы, оцениваемые по амортизированной стоимости	110	24,419,577	23,611,393
Долгосрочные финансовые активы, оцениваемые по справедливой стоимости через прочий совокупный доход	111	59,501	59,501
Долгосрочные финансовые активы, учитываемые по справедливой стоимости через прибыль или убыток	112	12,367,500	-
Долгосрочные производные финансовые инструменты	113	-	-
Инвестиции, учитываемые по первоначальной стоимости	114	-	-
Инвестиции, учитываемые методом долевого участия	115	155,986,898	154,694,002
Прочие долгосрочные финансовые активы	116	-	-
Долгосрочная торговая и прочая дебиторская задолженность	117	39,226	9,570
Долгосрочная дебиторская задолженность по аренде	118	-	-
Долгосрочные активы по договорам с покупателями	119	-	-
Инвестиционное имущество	120	2,056,423	2,065,408
Основные средства	121	156,214,471	158,195,238
Актив в форме права пользования	122	159,118	838,499
Биологические активы	123	-	-
Резервные и оценочные активы	124	711,247,123	716,007,720
Нематериальные активы	125	58,468,137	57,960,271
Отложенные налоговые активы	126	39,213,553	30,689,336
Прочие долгосрочные активы	127	36,350,925	35,617,025
<b>Итого долгосрочных активов (сумма строк с 110 по 123)</b>	<b>200</b>	<b>1,196,582,442</b>	<b>1,179,747,963</b>
<b>Баланс (строка 100 + строка 101 + строка 200)</b>		<b>2,060,494,908</b>	<b>1,951,504,923</b>
<b>Обязательства и капитал</b>			
<b>III. Краткосрочные обязательства</b>			
Краткосрочные финансовые обязательства, оцениваемые по амортизированной стоимости	210	16,657,198	16,359,570
Краткосрочные финансовые обязательства, оцениваемые по справедливой стоимости через прибыль или убыток	211	-	-
Краткосрочные производные финансовые инструменты	212	-	-
Прочие краткосрочные финансовые обязательства	213	951,518	450,434
Краткосрочная торговая и прочая кредиторская задолженность	214	113,184,408	66,001,680
Краткосрочные оценочные обязательства	215	8,638,810	12,541,968
Текущие налоговые обязательства по подоходному налогу	216	9,129,791	5,095,641
Вознаграждения работникам	217	2,955,276	1,775,414
Краткосрочная задолженность по аренде	218	7,943	12,747
Краткосрочные обязательства по договорам покупателями	219	14,137,038	16,598,524
Государственные субсидии	220	-	-
Дивиденды к оплате	221	46,947,146	262,885
Прочие краткосрочные обязательства	222	56,733,052	39,723,193
<b>Итого краткосрочных обязательств (сумма строк с 210 по 217)</b>	<b>300</b>	<b>269,342,180</b>	<b>158,822,056</b>
Обязательства выбывающих групп, предназначенных для продажи	301	-	-
<b>IV. Долгосрочные обязательства</b>			
Долгосрочные финансовые обязательства, оцениваемые по амортизированной стоимости	310	84,420,399	78,114,924
Долгосрочные финансовые обязательства, оцениваемые по справедливой стоимости через прибыль или убыток	311	-	-
Долгосрочные производные финансовые инструменты	312	-	-
Прочие долгосрочные финансовые обязательства	313	665,366	209,466
Долгосрочная торговая и прочая кредиторская задолженность	314	-	-
Долгосрочные оценочные обязательства	315	32,927,813	32,228,247
Отложенные налоговые обязательства	316	121,030,481	121,101,246
Вознаграждения работникам	317	1,175,508	1,168,289
Долгосрочная задолженность по аренде	318	-	-
Долгосрочные обязательства по договорам с покупателями	319	2,768,016	2,563,165
Государственные субсидии	320	-	-
Прочие долгосрочные обязательства	321	24,786,121	20,195,688
<b>Итого долгосрочных обязательств (сумма строк с 310 по 316)</b>	<b>400</b>	<b>267,773,704</b>	<b>255,581,025</b>
<b>V. Капитал</b>			
Уставный (акционерный) капитал	410	37,050,945	37,050,945
Эмиссионный доход	411	-	-
Выкупленные собственные долевые инструменты	412	-	-
Компоненты прочего совокупного дохода	413	2,724,180	1,866,337
Нераспределенная прибыль (непокрытый убыток)	414	1,185,708,342	1,148,386,638
Прочий капитал	415	2,539,131	2,539,131
<b>Итого капитал, контролируемый на собственников материнской организации (сумма строк с 410 по 414)</b>	<b>420</b>	<b>1,228,022,598</b>	<b>1,189,843,051</b>
Доля в контролируемых субъектах	421	295,356,426	347,258,791
<b>Всего капитал (строка 420 + строка 421)</b>	<b>500</b>	<b>1,523,379,024</b>	<b>1,537,101,842</b>
<b>Баланс (строка 300 + строка 301 + строка 400 + строка 500)</b>		<b>2,060,494,908</b>	<b>1,951,504,923</b>



Сыдыкова К.Б. (03.03.2022)  
 Кожа-Ахмет Д.А. (03.03.2022)  
 Жакыпбекова С.Ж. (03.03.2022)

Приложение 2  
к приказу Министра финансов  
Республики Казахстан  
от 02 марта 2022 года №241

Приложение 3  
к приказу Министра финансов  
Республики Казахстан  
от 28 июня 2017 года № 404

Форма

**Отчет о прибылях и убытках**  
отчетный период I квартал 2022 года

Индекс: № 2 - ОПУ

Периодичность: квартальная

Представляют: организации публичного интереса по результатам финансового года

Представляются: в депозитарий финансовой отчетности в электронном формате посредством программного обеспечения

Срок представления: ежегодно не позднее 31 августа года, следующего за отчетным

Наименование организации: **АО НАЦИОНАЛЬНАЯ АТОМНАЯ КОМПАНИЯ "КАЗАТОМПРОМ"**




за год, закончившийся **31 марта 2022 года**

Форма отчетности: **Консолидированная**

в тысячах тенге

Наименование показателей	Код строки	За отчетный период	За предыдущий
Выручка от реализации товаров, работ и услуг	010	145,277,080	55,619,106
Себестоимость реализованных товаров, работ и услуг	011	74,030,378	38,145,743
<b>Валовая прибыль (убыток) (строка 010 - строка 011)</b>	<b>012</b>	<b>71,246,702</b>	<b>17,473,363</b>
Расходы по реализации	013	3,465,534	1,573,932
Административные расходы	014	7,228,711	6,341,873
<b>Итого операционная прибыль (убыток) (+/- строки с 012 по 016)</b>	<b>020</b>	<b>60,552,457</b>	<b>9,557,558</b>
Финансовые доходы	021	25,404,679	2,433,124
Финансовые расходы	022	2,256,326	1,688,375
Доля организации в прибыли (убытке) ассоциированных организаций и совместной деятельности, учитываемых по методу долевого участия	023	7,644,918	175,907
Прочие доходы	024	2,966,643	925,499
Прочие расходы	025	10,385,742	1,029,736
<b>Прибыль (убыток) до налогообложения (+/- строки с 020 по 025)</b>	<b>100</b>	<b>83,926,629</b>	<b>10,373,977</b>
Расходы (-) (доходы (+)) по подоходному налогу	101	21,819,183	4,330,803
<b>Прибыль (убыток) после налогообложения от продолжающейся деятельности (строка 100 + строка 101)</b>	<b>200</b>	<b>62,107,446</b>	<b>6,043,174</b>
Прибыль (убыток) после налогообложения от прекращенной деятельности	201	-	-
<b>Прибыль за год (строка 200 + строка 201) относимая на:</b>	<b>300</b>	<b>62,107,446</b>	<b>6,043,174</b>
собственников материнской организации		37,321,704	3,306,150
долю неконтролирующих собственников		24,785,742	2,737,024
<b>Прочий совокупный доход, всего (сумма 420 и 440):</b>	<b>400</b>	<b>859,723</b>	<b>31,300</b>
в том числе:			
переоценка долговых финансовых инструментов, оцениваемых по справедливой стоимости через прочий совокупный доход	410	-	-
доля в прочем совокупном доходе (убытке) ассоциированных организаций и совместной деятельности, учитываемых по методу долевого участия	411	-	-
Эффект изменения в ставке подоходного налога на отсроченный налог	412	-	-
Хеджирование денежных потоков	413	-	-
Курсовая разница по инвестициям в зарубежные организации	414	859,723	34,524
Хеджирование чистых инвестиций в зарубежные операции	415	-	-
прочие компоненты прочего совокупного дохода	416	-	-
корректировка при реклассификации в составе прибыли (убытка)	417	-	-
налоговый эффект компонентов прочего совокупного дохода	418	-	-
<b>Итого прочий совокупный доход, подлежащий реклассификации в доходы или расходы в последующие периоды (за вычетом налога на прибыль) (сумма строк с 410 по 418)</b>	<b>420</b>	<b>859,723</b>	<b>34,524</b>
переоценка основных средств и нематериальных активов	431	-	-
доля в прочем совокупном доходе (убытке) ассоциированных организаций и совместной деятельности, учитываемых по методу долевого участия	432	-	-
Актуарные прибыли (убытки) по пенсионным обязательствам	433	-	-
налоговый эффект компонентов прочего совокупного дохода	434	-	-
переоценка долевого финансовых инструментов, оцениваемых по справедливой стоимости через прочий совокупный доход	435	-	3,224
<b>Итого прочий совокупный доход, не подлежащий реклассификации в доходы или расходы в последующие периоды (за вычетом налога на прибыль) (сумма строк с 431 по 435)</b>	<b>440</b>	<b>-</b>	<b>3,224</b>
<b>Общая совокупная прибыль (строка 300 + строка 400)</b>	<b>500</b>	<b>62,967,169</b>	<b>6,074,474</b>
Общая совокупная прибыль относимая на:			
собственников материнской организации		38,179,547	3,337,617
долю неконтролирующих собственников		24,787,622	2,736,857
<b>Прибыль на акцию:</b>	<b>600</b>		
в том числе:			
Базовая прибыль на акцию:			
от продолжающейся деятельности в тенге		144	13
от прекращенной деятельности			
Разводненная прибыль на акцию:			
от продолжающейся деятельности		144	13
от прекращенной деятельности			



  
 (подпись) **Сыдыкова К.Б.**  
  
 (подпись) **Кожанбет Д.А.**  
  
 (подпись) **Жабанбекова С.Ж.**

Форма

**ОТЧЕТ О ДВИЖЕНИИ ДЕНЕЖНЫХ СРЕДСТВ**  
отчетный период за 1 квартал 2022 год  
(прямой метод)

Индекс № 3 - ДДС-П  
Периодичность - квартальная  
Представляют организации публичного интереса по результатам финансового года  
Куда представляется в депозитарий финансовой отчетности в электронном формате посредством программного обеспечения  
Срок представления - ежегодно не позднее 31 августа года, следующего за отчетным  
Примечание - пояснение по заполнению отчета приведено в приложении к форме, предназначенной для сбора административных данных «Отчет о движении денежных средств (прямой метод)»  
Наименование организации АО НАК "Казатомпром"  
за период, заканчивающийся 31 марта 2022 год  
Форма отчетности: консолидированная

НАИМЕНОВАНИЕ ПОКАЗАТЕЛЕЙ	Код стр.	тыс. тенге	
		За отчетный период	За предыдущий период
<b>I. ДВИЖЕНИЕ ДЕНЕГ ОТ ОПЕРАЦИОННОЙ ДЕЯТЕЛЬНОСТИ</b>			
<b>1. Поступление денежных средств, всего (сумма строк с 011 по 016)</b>	<b>010</b>	<b>288 532 843</b>	<b>156 909 593</b>
в том числе:			
реализация товаров и услуг	011	261 717 847	146 046 261
прочая выручка	012	75 444	2 409
авансы полученные от покупателей, заказчиков	013	6 249 681	409 460
поступления по договорам страхования	014	-	-
полученные вознаграждения	015	1 309 976	970 878
прочие поступления	016	19 179 895	9 480 585
<b>2. Выбытие денежных средств, всего (сумма строк с 021 по 027)</b>	<b>020</b>	<b>187 999 484</b>	<b>80 774 787</b>
в том числе:			
платежи поставщикам за товары и услуги	021	90 778 494	38 993 581
авансы выданные поставщикам товаров и услуг	022	3 986 613	2 634 670
выплаты по оплате труда	023	17 123 472	10 522 658
выплата вознаграждения	024	10 532	21 513
выплаты по договорам страхования	025	27 298	171 117
позаботный налог и другие платежи в бюджет	026	54 141 741	24 216 274
прочие выплаты	027	21 931 334	4 214 974
<b>3. Чистая сумма денежных средств от операционной деятельности (строка 010 - строка 020)</b>	<b>030</b>	<b>100 533 359</b>	<b>76 134 806</b>
<b>II. ДВИЖЕНИЕ ДЕНЕГ ОТ ИНВЕСТИЦИОННОЙ ДЕЯТЕЛЬНОСТИ</b>			
<b>1. Поступление денежных средств, всего (сумма строк с 041 по 052)</b>	<b>040</b>	<b>41 602 588</b>	<b>21 163 524</b>
в том числе:			
реализация основных средств	041	829	4 133
реализация нематериальных активов	042	-	-
реализация других долгосрочных активов	043	400	-
реализация долевых инструментов других организаций (кроме дочерних) и долей участия в совместном предпринимательстве	044	364 052	-
реализация долговых инструментов других организаций	045	40 386 498	15 317 674
возмещение при потере контроля над дочерними организациями	046	0	-
изъятие денежных вкладов	047	7 500	4 753 076
реализация прочих финансовых активов	048	841 062	778 910
фьючерсные и форвардные контракты, опционы и свопы	049	-	-
полученные дивиденды	050	-	-
полученные вознаграждения	051	-	-
прочие поступления	052	2 217	309 731
<b>2. Выбытие денежных средств, всего (сумма строк с 061 по 073)</b>	<b>060</b>	<b>76 002 777</b>	<b>31 817 863</b>
в том числе:			
приобретение основных средств	061	2 773 317	1 854 007
приобретение нематериальных активов	062	57 741	312 137
приобретение других долгосрочных активов	063	9 852 367	7 729 355
приобретение долевых инструментов других организаций (кроме дочерних) и долей участия в совместном предпринимательстве	064	12 367 500	-
приобретение долговых инструментов других организаций	065	50 011 776	15 218 675
приобретение контроля над дочерними организациями	066	-	-
размещение денежных вкладов	067	92 481	6 125 264
выплата вознаграждения	068	-	-
приобретение прочих финансовых активов	069	-	-
предоставление займов	070	-	-
фьючерсные и форвардные контракты, опционы и свопы	071	-	-
инвестиции в ассоциированные и дочерние организации	072	-	-
прочие выплаты	073	847 595	578 425
<b>3. Чистая сумма денежных средств от инвестиционной деятельности (строка 040 - строка 060)</b>	<b>080</b>	<b>-34 400 219</b>	<b>-10 654 339</b>
<b>III. ДВИЖЕНИЕ ДЕНЕГ ОТ ФИНАНСОВОЙ ДЕЯТЕЛЬНОСТИ</b>			
<b>1. Поступление денежных средств, всего (сумма строк с 091 по 094)</b>	<b>090</b>	<b>-</b>	<b>-</b>
в том числе:			
эмиссия акций и других финансовых инструментов	091	-	-
получение займов	092	-	-
полученные вознаграждения	093	-	-
прочие поступления	094	-	-
<b>2. Выбытие денежных средств, всего (сумма строк с 101 по 105)</b>	<b>100</b>	<b>27 862 529</b>	<b>3 593 101</b>
в том числе:			
погашение займов	101	-	3 500 000
выплата вознаграждения	102	-	-
выплата дивидендов	103	27 736 217	162
выплаты собственникам по акциям организации	104	-	-
прочие выбытия	105	126 312	92 939
<b>3. Чистая сумма денежных средств от финансовой деятельности (строка 090 - строка 100)</b>	<b>110</b>	<b>-27 862 529</b>	<b>-3 593 101</b>
<b>4. Влияние обменных курсов валют в тенге</b>	<b>120</b>	<b>13 928 597</b>	<b>971 072</b>
<b>5. Влияние изменения балансовой стоимости денежных средств и их эквивалентов</b>	<b>130</b>	<b>8 182</b>	<b>-13 054</b>
<b>6. Увеличение (+) / уменьшение (-) денег (стр030 +- стр080 +- стр110+- стр130)</b>	<b>140</b>	<b>52 207 390</b>	<b>62 845 384</b>
<b>7. Денежные средства и их эквиваленты на начало отчетного периода</b>	<b>150</b>	<b>161 190 224</b>	<b>113 347 227</b>
<b>8. Денежные средства и их эквиваленты на конец отчетного периода</b>	<b>160</b>	<b>213 397 614</b>	<b>176 192 611</b>



Руководитель  
Финансовый контролер  
Главный бухгалтер  
Исполнитель

(подпись)  
(подпись)  
(подпись)

Сельдыкова К.Б.  
Кожан-Ахмет Д.А.  
Жакшыбекова С.Ж.

Отчет об изменениях в капитале  
отчетный период 1 квартал 2022 года

Индекс: № 5 - ИК  
Периодичность: квартальная  
Предоставляют: организации публичного интереса по результатам финансового года  
Предоставляется: в депозитарий финансовой отчетности в электронном формате посредством программного обеспечения  
Срок предоставления: ежегодно не позднее 31 августа года, следующего за отчетным

Наименование организации: АО НАЦИОНАЛЬНАЯ АТОМНАЯ КОМПАНИЯ "КАЗАТОМПРОМ"  
за год, закончившийся 31 марта 2022 года

	Код стр.	Капитал материнской организации							Итого капитал
		Уставный (акционерный) капитал	Эмиссионный доход	Выкупленные собственные долевые инструменты	Компоненты прочего совокупного дохода	Нераспределенная прибыль	Прочий капитал	Доля неконтролирующих собственников	
Сальдо на 1 января предыдущего года	010	37,050,945	-	-	1,666,009	1,029,476,975	4,460,781	267,138,005	1,339,792,715
Изменения в Учетной политике									
Пересчитанное сальдо (строка 010 +/- строка 011)	100	37,050,945	-	-	1,666,009	1,029,476,975	4,460,781	267,138,005	1,339,792,715
Общая совокупная прибыль, всего (строка 210 + строка 220):	200	-	-	-	200,328	140,843,369	-	79,250,614	220,294,311
Прибыль (убыток) за год	210	-	-	-	-	140,773,047	-	79,253,814	220,026,861
Прочая совокупная прибыль, всего (сумма строк с 221 по 229):	220	-	-	-	200,328	70,322	-	3,200	267,450
в том числе:									
переоценка долговых финансовых инструментов, оцениваемых по справедливой стоимости через прочий совокупный доход (за минусом налогового эффекта)	221								
переоценка долевых финансовых инструментов, оцениваемых по справедливой стоимости через прочий совокупный доход (за минусом налогового эффекта)	222				3,224				3,224
переоценка основных средств и нематериальных активов (за минусом налогового эффекта)	223								
доля в прочем совокупном доходе (убытке) ассоциированных организаций и совместной деятельности, учитываемых по методу долевого участия	224								
Актуарные прибыли (убытки) по пенсионным обязательствам	225					70,322	-	4,366	65,956
Эффект изменения в ставке подоходного налога на отсроченный налог дочерних организаций	226								
Хеджирование денежных потоков (за минусом налогового эффекта)	227								
Хеджирование чистых инвестиций в зарубежные операции	228								
Курсовая разница по инвестициям в зарубежные организации	229				203,552			1,166	204,718
Операции с собственниками, всего (сумма строк с 310 по 318):	300	-	-	-	-	21,933,706	-	1,921,650	870,172
в том числе:									
Вознаграждения работников акциями:	310	-	-	-	-	-	-	-	-
в том числе:									
стоимость услуг работников									
выпуск акций по схеме вознаграждения работников акциями									
налоговая выгода в отношении схемы вознаграждения работников акциями									
Вносы собственников	311								
Выпуск собственных долевых инструментов (акций)	312								
Выпуск долевых инструментов связанных с объединением бизнеса	313								
Долевой компонент конвертируемых инструментов ( за минусом налогового эффекта)	314								
Дивиденды	315					150,081,888	-	26,582,952	176,664,840
Прочие распределения в пользу собственников	316								
Прочие операции с собственниками	317								
Изменения в доле участия в дочерних организациях, не приводящей к потере контроля	318					125,893,779		27,076,499	152,970,278
Прочие операции	319					2,254,403	-	1,921,650	376,625
Сальдо на 1 января отчетного года ( строка 100 + строка 200 + строка 300 + строка 319)	400	37,050,945	-	-	1,866,337	1,148,386,638	2,539,131	347,258,791	1,537,101,842
Изменения в Учетной политике	401								
Корректировка налоговых сальдо (МСФО)	500	37,050,945	-	-	1,866,337	1,148,386,638	2,539,131	347,258,791	1,537,101,842
Пересчитанное сальдо (стр.010 +/-стр.020)	600	-	-	-	857,843	37,321,704	-	24,785,622	62,967,169
Общая совокупная прибыль, всего (строка 210 + строка 220):	610	-	-	-	-	37,321,704	-	24,785,742	62,107,446
Прибыль (убыток) за период	620	-	-	-	857,843	-	-	1,880	859,723
Прочая совокупная прибыль, всего (сумма строк с 621 по 629):									
в том числе:									
переоценка долговых финансовых инструментов, оцениваемых по справедливой стоимости через прочий совокупный доход (за минусом налогового эффекта)	621								
переоценка долевых финансовых инструментов, оцениваемых по справедливой стоимости через прочий совокупный доход (за минусом налогового эффекта)	622								
переоценка основных средств и нематериальных активов (за минусом налогового эффекта)	623								
доля в прочем совокупном доходе (убытке) ассоциированных организаций и совместной деятельности, учитываемых по методу долевого участия	624								
Актуарные прибыли (убытки) по пенсионным обязательствам	625								
Эффект изменения в ставке подоходного налога на отсроченный налог дочерних организаций	626								
Хеджирование денежных потоков (за минусом налогового эффекта)	627								
Хеджирование чистых инвестиций в зарубежные операции	628								
Курсовая разница по инвестициям в зарубежные организации	629				857,843			1,880	859,723
Операции с собственниками, всего (сумма строк с 710 по 718):	700	-	-	-	-	-	-	76,689,987	76,689,987
в том числе:									
Вознаграждения работников акциями:	710	-	-	-	-	-	-	-	-
в том числе:									
стоимость услуг работников									
выпуск акций по схеме вознаграждения работников акциями									
налоговая выгода в отношении схемы вознаграждения работников акциями									
Вносы собственников	711								
Выпуск собственных долевых инструментов (акций)	712								
Выпуск долевых инструментов связанных с объединением бизнеса	713								
Долевой компонент конвертируемых инструментов ( за минусом налогового эффекта)	714								
Дивиденды	070							76,689,987	76,689,987
Прочие распределения в пользу собственников	716								
Прочие операции с собственниками	717								
Изменения в доле участия в дочерних организациях, не приводящей к потере контроля	718								
Прочие операции	719								
Сальдо на 31 марта отчетного года (строка 500 + строка 600 + строка 700 + строка 719)	800	37,050,945	-	-	2,724,180	1,185,708,342	2,539,131	295,356,426	1,523,379,024



Сыдыкова К.Б.  
Кожья-Ахмет Д.А.  
Жакыпбекова С.Ж.