

Қазақстан Республикасы
Премьер-Министрінің
Бірінші орынбасары –
Қазақстан Республикасы
Қаржы министрінің
2019 жылғы 1 шілдедегі № 665
бұйрығына
1-қосымша
Қазақстан Республикасы
Қаржы министрінің
2017 жылғы 28 маусымдағы
№ 404 бұйрығына
2-қосымша
Нысан

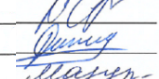
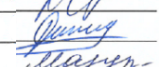

Бухгалтерлік баланс
есепті кезең 2020 жылдың 3 тоқсаны

Илдіктері: № 1 - Б (Баланс)

Кеңейтілігі: тоқсандық
Ұсыныстар қаржы жылының нәтижелері бойынша жария мүдделі ұйымдар
Қайда ұсынылады: бағдарламалық қамтамасыз ету арқылы электрондық форматта қаржылық есептік депозитарийде
Тапсыру мерзімі: жыл сайын есептіден кейінгі жылдың 31 тамызынан кешіктірмей

Ұйымның атауы "Қазатомнеркәсіп" ҰАҚ" АҚ
2020 жылғы 30 қыркүйек жағдай бойынша
Есептік нысаны: Шотырландырылмаған

Активтер	Жол коды	мың теңгеде	
		Есепті кезеңнің аяғында	Есепті кезеңнің басында
I. Қысқа мерзімді активтер:			
Ақша қаражаты және оның баламалары	010	72 109 922	33 783 468
Қысқа мерзімді амортизациялық құлмен бағаланған қаржылық активтер	011	288	-
Қысқа мерзімді өзге жиынтық табыс арқылы әділ құлмен бағаланған қаржылық активтер	012	3 062 549	-
Қысқа мерзімді пайда немесе залал арқылы әділ құлмен бағаланған қаржылық активтер	013	-	-
Қысқа мерзімді тұынды қаржылық құралдары	014	-	-
Өзге де қысқа мерзімді қаржы активтері	015	4 153 342	2 798 744
Қысқа мерзімді сауда және өзге де дебиторлық берешек	016	165 956 477	149 579 517
Жалдау бойынша қысқа мерзімді дебиторлық берешек	017	13 077	23 408
Сатып алушылармен жасалған шарттар бойынша қысқа мерзімді активтер	018	-	-
Ағымдағы табыс салығы	019	41	6 026 602
Қорлар	020	137 624 102	175 519 638
Биологиялық активтер	021	-	-
Өзге де қысқа мерзімді активтер	022	8 653 790	12 305 129
Қысқа мерзімді активтердің жиыны (010 жолдан 022 жолды қоса алғанда сомасы)	100	391 573 588	380 036 505
Сатуға арналған активтер (немесе істен шыққан топтар)	101	-	12 891 302
II. Ұзақ мерзімді активтер			
Ұзақ мерзімді амортизациялық құлмен бағаланған қаржылық активтер	110	336 402	504 804
Ұзақ мерзімді өзге жиынтық табыс арқылы әділ құлмен бағаланған қаржылық активтер	111	226 244	62 710
Ұзақ мерзімді пайда немесе залал арқылы әділ құлмен бағаланған қаржылық активтер	112	-	-
Ұзақ мерзімді тұынды қаржылық құралдары	113	1 452 632	542 860
Бастапқы құны бойынша есепке алынатын инвестициялар	114	163 390 440	160 995 906
Үлестік қатысу әдісімен есепке алынатын инвестициялар	115	45 144 692	45 819 173
Өзге де ұзақ мерзімді қаржы активтері	116	10 608 669	10 137 972
Ұзақ мерзімді сауда және өзге де дебиторлық берешек	117	4 925	8 618
Жалдау бойынша ұзақ қысқа мерзімді дебиторлық берешек	118	-	-
Сатып алушылармен жасалған шарттар бойынша ұзақ мерзімді активтер	119	-	-
Инвестициялық мүлік	120	-	-
Негізгі қаражат	121	32 153 876	33 501 037
Пайданың күзаты түрі актив	122	780 441	1 244 722
Биологиялық активтер	123	-	-
Барлау және бағалау активтері	124	229 952 885	238 231 275
Материалдық емес активтер	125	47 098 134	48 104 820
Кейінге қалдырылған салықтық активтер	126	-	-
Өзге де ұзақ мерзімді активтер	127	7 243 739	9 415 227
Ұзақ мерзімді активтердің жиыны (110 жолдан 127 жолды қоса алғанда сомасы)	200	538 393 079	548 569 124
Баланс (100 жол + 101 жол + 200 жол)		929 966 667	941 496 931
Міндеттеме және капитал	Жол коды	Есепті кезеңнің аяғында	Есепті кезеңнің басында
III. Қысқа мерзімді міндеттемелер			
Амортизациялық құлмен бағаланатын қысқа мерзімді қаржылық міндеттеме	210	378 678	72 965 034
Пайда немесе залал арқылы әділ құлмен бағаланатын қысқа мерзімді қаржылық міндеттемелер	211	-	-
Қысқа мерзімді тұынды қаржылық құралдары	212	-	-
Өзге де қысқа мерзімді активтер	213	44 795	389 589
Қысқа мерзімді сауда және өзге де кредиторлық берешек	214	150 603 255	130 833 331
Қысқа мерзімді бағалау міндеттемелері	215	358 276	2 059 923
Табыс салығы бойынша ағымдағы салық міндеттемелері	216	2 674 937	106 673
Қызметкерлерге сыйақылар	217	331 145	304 894
Жалдау бойынша қысқа мерзімді берешек	218	971	1 708
Сатып алушылармен жасалған шарттар бойынша қысқа мерзімді міндеттемелер	219	-	-
Мемлекеттік субсидиялар	220	-	-
Төлөнетін ливидендтер	221	-	-
Өзге де қысқа мерзімді міндеттемелер	222	14 817 133	551 677
Қысқа мерзімді міндеттемелердің жиыны (210 жолдан 222 жолды қоса алғанда сомасы)	300	168 609 190	207 212 829
Сатуға арналған істен шыққан топтардың міндеттемелері	301	-	-
IV. Ұзақ мерзімді міндеттемелер			
Амортизациялық құлмен бағаланатын ұзақ мерзімді қаржылық міндеттеме	310	77 923 829	69 882 216
Пайда немесе залал арқылы әділ құлмен бағаланатын ұзақ мерзімді қаржылық міндеттемелер	311	-	-
Ұзақ мерзімді тұынды қаржылық құралдары	312	-	-
Өзге де ұзақ мерзімді міндеттемелер	313	271 777	249 720
Ұзақ мерзімді сауда және өзге де кредиторлық берешек	314	-	-
Ұзақ мерзімді бағалау міндеттемелері	315	6 146 092	5 832 385
Кейінге қалдырылған салықтық активтер	316	37 094 154	41 109 232
Қызметкерлерге берілетін сыйақылар	317	233 954	233 954
Жалдау бойынша ұзақ мерзімді берешек	318	-	-
Сатып алушылармен жасалған шарттар бойынша ұзақ мерзімді міндеттемелер	319	-	-
Мемлекеттік субсидиялар	320	-	-
Ұзақ мерзімді міндеттемелер	321	3 302 182	3 432 115
Ұзақ мерзімді міндеттемелердің жиыны (310 жолдан 316 жолды қоса алғанда сомасы)	400	124 971 988	120 739 622
V. Капитал			
Жарғылық (акционерлік) капитал	410	37 050 945	37 050 945
Эмиссиялық кіріс	411	-	-
Сатып алынған меншікті үлес құралдары	412	-	-
Резервтер	413	1 536 593	1 536 603
Бөлінбеген пайда (өтелмеген залал)	414	600 871 137	578 030 138
Өзге капитал	415	-	-
Негізгі ұйымның меншік иелеріне тиесілі капиталдың жиыны (410 жолдан 414 жолды қоса алғанда сомасы)	420	636 385 489	613 544 480
Бақыламайтын меншік иелерінің үлесі	421	-	-
Барлығы капитал (420 жол + 421 жол)	500	636 385 489	613 544 480
Баланс (300 жол + 301 жол + 400 жол + 500 жол)		929 966 667	941 496 931

Басшы:  К.Б. Сәйтбайева
Қаржы бақылаушысы:  Д.А. Қожа-Ахмет
Бас бухгалтердің м.а.:  О.И. Матурова

Мерзімі орнық



Қазақстан Республикасы
Премьер-Министрінің
Бірінші орынбасары –
Қазақстан Республикасы
Қаржы министрінің
2019 жылғы 1 шілдесіндегі № 665
бұйрығына
3-қосымша

Қазақстан Республикасы
Қаржы министрінің
2017 жылғы 28 маусымда
№ 404 бұйрығына
4-қосымша

Нысан

Ақша қаражатының қозғалысы туралы есеп (түкелей әдіс) есепті кезең 2020 жылғы 30 қарқуыекте аяқталатын мерзімі ішінде

Индексі № 3 - ДДС-П
Көрсеткішті жылдық

Ұсынап отырған қаржы аяқталып өткізген бойынша жария мүдделі ұйымдар
Қайда ұсынылады: бағарламалық қамтамасыз ету арқылы электрондық форматта қаржылық есептілік депозитарийіне
Ұсыну мерзімі: жыл сайын есептен кейінгі жылдың 31 тамызынан кешіктірмей
Ескерте: есепті тотыру бойынша түсіндірме "Ақша қаражатының қозғалысы туралы есеп (түкелей әдіс)" әкмішілік деректерін жинауға арналған нысанға қосымшада келтірілген

Ұйымның атауы "Қазатомнерасі" ҰАҚ "АК"
2020 жылдың 30 қарқуыекте аяқталған кезең үшін
Есептілік нысаны: шоғырландырылмаған

Көрсеткіштердің атауы	Жол коды	Есепті кезең үшін	Алдағы кезең үшін
мың теңге			
I. Операциялық қызметтен түскен ақша қаражатының қозғалысы			
1. Ақша қаражатының түсуі, барлығы (011 жолдан 016 жолды қоса алғанда сомасы)	10	403 346 736	276 295 506
оның ішінде:			
тауарлар мен қызметтерді сату	11	381 754 789	237 669 879
өзге де табыс	12	8 520	994 354
сатып алушылардан, тапсырыс берушілерден алынған аванстар	13	28 400	436 760
сақтандыру шарттары бойынша түсімдер	14	0	0
алынған сыйақылар	15	1 633 558	7 593 927
өзге де түсімдер	16	19 921 469	29 600 586
2. Ақша қаражатының кетуі, барлығы (021 жолдан 027 жолды қоса алғанда сомасы)	20	294 975 184	246 831 691
оның ішінде:			
тауарлар мен қызметтер үшін онім берушілерге төлемдер	21	263 165 074	211 826 474
тауарлар мен қызметтерді берушілерге берілген аванстар	22	885 555	549 560
сіңбек ақыны төлеу бойынша төлемдер	23	5 210 144	5 256 715
сыйақы төлемдері	24	4 129 715	5 331 610
сақтандыру шарттары бойынша төлемдер	25	255 559	328 359
бюджетке табыс салығы мен басқа да төлемдер	26	19 047 825	19 836 323
өзге де төлемдер	27	2 281 312	3 702 650
3. Операциялық қызметтен түскен ақша қаражатының таза сомасы (010 жол - 020 жол)	30	108 371 552	29 463 815
II. Инвестициялық қызметтен түскен ақша қаражатының қозғалысы			
1. Ақша қаражатының түсуі, барлығы (041 жолдан 052 жолды қоса алғанда сомасы)	40	123 991 758	41 106 644
оның ішінде:			
негізгі құралдарды сату	41	5 359	0
материалдық емес активтерді өткізу	42	0	0
өзге де ұзақ мерзімді активтерді өткізу	43	0	0
Басқа ұйымдардың (еншілестерден басқа) үлес құралдарын және бірлескен кәсіпкерліктегі үлестік қатысуларын өткізу	44	43 858 094	0
басқа ұйымдардың борыштық құралдарын өткізу	45	9 322 785	42 866
еншілес ұйымдарды бақылау кезінде шекпен жинақтарды өтеу	46	0	3 834 000
ақша салымдарын алып қою	47	248 781	502 062
өзге де қаржы активтерін өткізу	48	2 352 019	7 401 992
фьючерстік және форвардтық келісімшарттар, опциондар мен своптар	49	0	0
алынған дивидендтер	50	68 204 720	28 729 702
алынған сыйақылар	51	0	0
өзге түсімдер	52	0	596 022
2. Ақша қаражатының кетуі, барлығы (061 жолдан 073 жолды қоса алғанда сомасы)	60	22 549 052	29 846 422
оның ішінде:			
негізгі қаражаты сатып алу	61	387 374	8 820 860
материалдық емес активтерді сатып алу	62	0	108 760
басқа ұзақ мерзімді активтерді сатып алу	63	5 907 256	18 281 027
Басқа ұйымдардың (еншілестерден басқа) үлес құралдарын және бірлескен кәсіпкерліктегі үлестік қатысуларын сатып алу	64	2 070 102	0
басқа ұйымдардың үлестік құралдарын сатып алу	65	12 158 911	0
еншілес ұйымдарға бақылаушы алу	66	0	0
ақша салымдарын орналастыру	67	236 581	479 383
сыйақы төлемдері	68	0	0
өзге қаржы активтерін алу	69	0	0
қарыз беру	70	1 000 000	0
фьючерстік және форвардтық келісімшарттар, опциондар мен своптар	71	0	0
қауымдасқан және еншілес ұйымдарға инвестициялар	72	678 187	1 005 638
өзге төлемдер	73	110 641	1 150 754
3. Инвестициялық қызметтен түскен ақша қаражатының таза сомасы (040 жол - 060 жол)	80	101 442 706	11 260 222
III. Қаржы қызметінен түскен ақша қаражатының қозғалысы			
1. Ақша қаражатының түсуі, барлығы (091 жолдан 094 жолды қоса алғанда сомасы)	90	106 211 481	245 279 119
оның ішінде:			
акциялардың және басқа қаржы құралдарының эмиссиясы	91	0	70 000 000
қарыздар алу	92	106 205 300	175 279 119
алынған сыйақылар	93	0	0
өзге түсімдер	94	6 181	0
2. Ақша қаражатының кетуі, барлығы (101 жолдан 105 жолды қоса алғанда сомасы)	100	281 662 230	302 799 035
оның ішінде:			
қарыздарды өтеу	101	182 438 883	149 099 748
сыйақы төлеу	102	0	0
дивидендтерді төлеу	103	99 001 604	80 001 139
ұйымдардың акциялары бойынша меншік иелеріне төлемдер	104	0	0
өзге кетілер	105	221 743	73 698 148
3. Қаржы қызметінен түскен ақша қаражатының таза сомасы (090 жол - 100 жол)	110	-175 450 749	-57 519 916
4. Валюта айырбастау бағамының теңгеге әсері	120	3 966 852	-1 633 601
5. Ақша қаражаты мен олардың баламаларының балайыстық құндыдағы өзгерістер әсері	130	-3 907	7 502
6. Ақша қаражатының артуы +/- язамы (030 жол +/- 080 жол +/- 110 жол +/- 120 жол +/- 130 жол)	140	38 326 454	-18 421 978
7. Есепті кезеңнің басына ақша қаражаты мен олардың баламалары	150	33 783 468	45 033 601
8. Есепті кезеңнің аяғындағы ақша қаражаты мен олардың баламалары	160	72 109 922	26 611 623

Басшы _____
(қолы)
Қаржы бақылаушысы _____
(қолы)
Бас бухгалтердің м.а. _____
(қолы)
Мерзім орны

К.Б. Сыздықова

Д.А. Қожа-Ахмет

О.Н. Мауринова



Ұйымның атауы

"Қазатомнеркәсіп" УАК" АҚ
2020 жылғы 30 қыркүйек аяқталатын есепті кезең ішінде
популярландырылмаған

Капиталдағы өзгерістер туралы есеп

мың теңге

Құрауыштардың атауы	Жол коды	Аналық ұйымның капиталы						Бақылама йтын меншік нелерінің үлесі	Капитал жиыны
		Жарғылық (акционерлік) капитал	Эмиссиялық кіріс	Сатып алынған, меншік үлестік құралдар	Резервтер	Бөлінбеген пайда	Өзге капитал		
Алдағы жылдың 1 қаңтарына арналған сальдо	010	37 050 945	-	-	- 1 543 825	543 279 518	-	578 786 638	
Есептік саясаттағы өзгеріс	011	-	-	-	-	-	-	-	
Қайта есептелген сальдо (010 жол +/- 011 жол)	100	37 050 945	-	-	- 1 543 825	543 279 518	-	578 786 638	
Жалпы жиынтық кіріс, барлығы (210-жол + 220-жол):	200	-	-	-	7 222	114 751 759	-	114 758 981	
Бір жылдағы пайда (зала)	210	-	-	-	-	114 756 527	-	114 756 527	
Өзге жиынтық кіріс, барлығы (221-ден 229 аралығындағы жолдар сомасы):	220	-	-	-	7 222	4 768	-	2 454	
оның ішінде:									
Негізгі қаражатты (салық тиімділігін шегере отырып) қайта бағалаудан түсетін өсім	221	-	-	-	-	-	-	-	
Негізгі қаражатты (салық тиімділігін шегере отырып) қайта бағалаудан амортизацияны азайту	222	-	-	-	-	-	-	-	
Сатуға арналған қолдағы қаржы активтерін (салық тиімділігін шегере отырып) қайта бағалау	223	-	-	-	7 222	0	-	7 222	
Үлестік қатысу әдісі бойынша ескерілетін қауымдасқан ұйымдар мен бірлескен қызметтің өзге де жиынтық пайдалағы (заладағы) үлесі	224	-	-	-	-	-	-	-	
Зейнетақы міндеттемелері бойынша актуарлық пайда (зала)	225	-	-	-	-	-4 768	-	- 4 768	
Енішлес ұйымдардың мерзімі кейінге қалдырылған салығына арналған табыс салығының ставкасындағы өзгерістердің тиімділігі	226	-	-	-	-	-	-	-	
Ақша ағындарын (салық тиімділігін шегере отырып) хеджирлеу	227	-	-	-	-	-	-	-	
Шетел ұйымдарына инвестициялар бойынша бағамдық айырма	228	-	-	-	-	-	-	-	
Шетел операцияларына таза инвестицияларды хеджирлеу	229	-	-	-	-	-	-	-	
Меншік нелерімен операциялар, барлығы (310-нан 318 аралығындағы жолдар сомасы):	300	-	-	-	-	- 80 001 139	-	- 80 001 139	
оның ішінде:									
Қызметкерлерге акциялармен сыйақы	310	-	-	-	-	-	-	-	
оның ішінде:									
қызметкерлердің көрсететін қызметтерінің құны									
қызметкерлерге акциялармен сыйақы беру схемасы бойынша акциялар шығару									
қызметкерлерге акциялармен сыйақы беру схемасына қатысты салықтық пайда									
Меншік нелерінің жарналары	311	-	-	-	-	-	-	-	
Өз үлестік құралдарын (акцияларын) шығару	312	-	-	-	-	-	-	-	
Бизнесі біріктіруге байланысты үлестік құралдарды шығару	313	-	-	-	-	-	-	-	
Айырбасталатын құралдардың үлестік құрауышы (салық тиімділігін шегерегенде)	314	-	-	-	-	-	-	-	
Дивидендтерді төлеу	315	-	-	-	-	-	-	-	
Меншік нелерінің пайдасына өзге де бөлулер	316	-	-	-	-	-	-	-	
Меншік нелерімен өзге де операциялар	317	-	-	-	-	-80 001 139	-	- 80 001 139	
Бақылауды жоғалтуға әкеп соқтырмайтын еншілес ұйымдардағы қатысу үлесіне өзгерістер	318	-	-	-	-	-	-	-	
Өзге де операциялар	319	-	-	-	-	-	-	-	
Есепті жылдың 1 қаңтарына арналған сальдо (100 жол + 200 жол + 300 жол + 319 жол)	400	37 050 945	-	-	- 1 536 603	578 030 138	-	613 544 480	
Есептік саясаттағы өзгеріс	401	-	-	-	-	-	-	-	
Қайта есептелген сальдо (400-жол +/- 401-жол)	500	37 050 945	-	-	- 1 536 603	578 030 138	-	613 544 480	
Жалпы жиынтық кіріс, барлығы (610-жол + 620-жол):	600	-	-	-	10	121 842 603	-	121 842 613	
Бір жылғы пайда (зала)	610	-	-	-	-	121 842 603	-	121 842 603	
Өзге жиынтық кіріс, барлығы (621-ден 629 аралығындағы жолдар сомасы):	620	-	-	-	10	-	-	10	
оның ішінде:									
өзге жиынтық кіріс арқылы әділ құны бойынша бағаланған борыштық қаржы құралдарын қайта бағалау (салық тиімділігін алып тастағанда)	621	-	-	-	-	10	-	10	
өзге жиынтық кіріс арқылы әділ құны бойынша бағаланған үлестік қаржы құралдарын қайта бағалау (салық тиімділігін алып тастағанда)	622	-	-	-	-	-	-	-	
негізгі құралдар мен материалдық емес активтердің қайта бағалау (салық тиімділігін алып тастағанда)	623	-	-	-	-	-	-	-	
үлестік қатысу әдісі бойынша ескерілетін қауымдасқан ұйымдар мен бірлескен қызметтің өзге де жиынтық кірістері (шығындағы) үлесі	624	-	-	-	-	-	-	-	
Зейнетақы міндеттемелері бойынша актуарлық пайда (зала)	625	-	-	-	-	-	-	-	
мерзімі кейінге қалдырылған табыс салығының мөлшерлемесіндегі өзгерістер тиімділігі	626	-	-	-	-	-	-	-	
ақша ағындарын (салық тиімділігін алып тастағанда) хеджирлеу	627	-	-	-	-	-	-	-	
шетел операцияларына таза инвестицияларды хеджирлеу	628	-	-	-	-	-	-	-	
шетел ұйымдарына таза инвестициялар бойынша бағамдық айырма	629	-	-	-	-	-	-	-	
меншік нелерімен операциялар, барлығы (710-нан бастап 718 аралығындағы жолдар сомасы)	700	-	-	-	-	- 99 001 604	-	- 99 001 604	
оның ішінде:									
Қызметкерлерге акциялармен сыйақы беру	710	-	-	-	-	-	-	-	
оның ішінде:									
қызметкерлердің көрсететін қызметтерінің құны									
қызметкерлерге акциялармен сыйақы беру схемасы бойынша акциялар шығару									
қызметкерлерге акциялармен сыйақы беру схемасына қатысты салықтық пайда									
Меншік нелерінің жарналары	711	-	-	-	-	-	-	-	
Өз үлестік құралдарын (акцияларын) шығару	712	-	-	-	-	-	-	-	
Бизнесі біріктіруге байланысты үлестік құралдар шығару	713	-	-	-	-	-	-	-	
Айырбасталатын құралдардың үлестік құрауышы (салық тиімділігін алып тастағанда)	714	-	-	-	-	-	-	-	
Дивидендтерді төлеу	715	-	-	-	-	-99 001 604	-	- 99 001 604	
Меншік нелерінің пайдасына өзге де бөлулер	716	-	-	-	-	-	-	-	
Меншік нелерімен өзге де операциялар	717	-	-	-	-	-	-	-	
Бақылауды жоғалтуға әкеп соқтырмайтын еншілес ұйымдардағы қатысу үлесіне өзгерістер	718	-	-	-	-	-	-	-	
Өзге де операциялар	719	-	-	-	-	-	-	-	
Есепті жылдың 30 қыркүйек арналған сальдо (500 жол + 600 жол + 700 жол + 719 жол)	800	37 050 945	-	-	- 1 536 593	600 871 137	-	636 385 489	



Басшы (қолты) _____
Қаржы бақылаушысы (қолты) _____
Бас бухгалтердің м.а. (қолты) _____

К.Б. Сыздықова
Д.А. Қожа-Ахмет
О.И. Мазурова