

**АКЦИОНЕРНОЕ ОБЩЕСТВО «НАЦИОНАЛЬНАЯ АТОМНАЯ КОМПАНИЯ
«КАЗАТОМПРОМ»**



**ОТЧЕТ
ЗА 2010 ГОД**

АЛМАТЫ 2011 ГОД

СОДЕРЖАНИЕ

I. Консолидированная финансовая отчетность по состоянию на 31 декабря 2010 г.	3
II. Пояснительная записка к консолидированной финансовой отчетности по состоянию на 31 декабря 2010 г.	9
1. Доход от реализации	9
2. Себестоимость реализации	9
3. Расходы по реализации	10
4. Административные расходы	10
5. Финансовые доходы и расходы	11
6. Прочие расходы	11
7. Прибыль на акцию от продолжаемой деятельности	12
8. Основные средства	12
9. Инвестиции, учитываемые методом долевого участия.....	12
10. Займы выданные связанным сторонам.....	13
11. Запасы.....	13
12. Торговая и прочая дебиторская задолженность.....	14
13. Срочные депозиты	14
14. Денежные средства и их эквиваленты	14
15. Кредиты и займы	15
График погашения задолженности по кредитам и займам.....	15
16. Торговая кредиторская задолженность.....	16
17. Балансовая стоимость одной простой акции.....	16
I. Иная существенная информация, касающаяся деятельности АО «НАК «Казатомпром» за 2010 год.	17
1. Наиболее значимые для АО «НАК «Казатомпром» события, имевшие место в 2010 году:.....	17
2. Ввод в эксплуатацию новых производственных мощностей или сокращение старых 18	
3. Новые контракты на недропользование за 2010 год:	19

I. Консолидированная финансовая отчетность по состоянию на 31 декабря 2010 г.

Консолидированный отчет о совокупном доходе по состоянию на 31 декабря 2010 г.

	2010 г. тыс. тенге	2009 г. тыс. тенге
Доход	230,938,870	178,506,818
Себестоимость реализации	(166,958,408)	(112,709,539)
Валовая прибыль	63,980,462	65,797,279
Расходы по реализации	(2,325,968)	(1,824,124)
Административные расходы	(13,264,911)	(8,984,719)
Финансовые доходы	5,306,714	3,111,251
Финансовые расходы	(9,926,646)	(7,834,292)
Доходы/(расходы) по курсовой разнице	426,632	(9,653,705)
Доля в прибыли объектов инвестиций, учитываемых методом долевого участия в ассоциированных предприятиях	27,372,850	13,503,206
Доля в прибыли объектов инвестиций, учитываемых методом долевого участия в совместно-контролируемых предприятиях	9,782,712	3,345,890
Прочие доходы	813,294	865,510
Прочие расходы	(8,496,867)	(4,254,120)
Прибыль до налогообложения	73,668,272	54,072,176
Расход по подоходному налогу	(13,729,672)	(12,612,443)
Прибыль за год	59,938,600	41,459,733
Прочий совокупный доход:		
Курсовая разница от перевода зарубежной деятельности	172,288	297,874
Прочий совокупный доход за год, за вычетом налога	172,288	297,874
ИТОГО СОВОКУПНЫЙ ДОХОД ЗА ГОД	60,110,888	41,757,607
Итого прибыль, относящаяся к:		
Акционерам материнской компании	59,014,067	40,683,975
Неконтрольным долям владения	924,533	775,758
	59,938,600	41,459,733
Итого совокупный доход за год, относящийся к:		
Акционерам материнской компании	59,186,355	40,981,849
Неконтрольным долям владения	924,533	775,758
	60,110,888	41,757,607
Прибыль на акцию от продолжаемой деятельности		
Базовая и разводненная (тенге)	1,608	1,109

Яшин С.А.
Заместитель Председателя Правления



Башакова С.С.
Главный бухгалтер

Консолидированный отчет о финансовом положении
по состоянию на 31 декабря 2010 г.

	31.12.2010	31.12.2009
	тыс. тенге	тыс. тенге
АКТИВЫ		
Долгосрочные активы		
Основные средства	85,804,206	79,207,322
Затраты по подготовке к производству	23,182,158	17,455,372
Нематериальные активы	596,707	191,547
Права на недропользование	1,767,044	895,764
Разведочные и оценочные активы	5,785,231	3,865,138
Инвестиции в ассоциированные предприятия	60,919,935	35,745,953
Инвестиции в совместно-контролируемые предприятия	12,657,452	6,495,472
Прочие инвестиции	66,045,648	66,045,671
Инвестиционная недвижимость	800	889,547
Авансы уплаченные и прочая дебиторская задолженность	3,846,483	1,769,348
Отложенные налоговые активы	1,738,329	1,639,226
Срочные депозиты	1,926,622	1,040,154
Займы выданные связанным сторонам	10,751,444	-
Денежные средства, ограниченные в использовании	1,668,391	-
Запасы	6,550,761	7,077,867
Итого долгосрочных активов	283,241,211	222,318,381
Краткосрочные активы		
Запасы	55,759,613	52,103,354
Активы для распределения конечной контролирующей стороне	3,428,125	-
Предоплата по подоходному налогу	1,877,573	3,876,978
Торговая дебиторская задолженность	56,066,466	32,225,631
Авансы выданные и прочая дебиторская задолженность	28,134,664	22,240,603
Срочные депозиты	77,133,161	22,742,735
Денежные средства и их эквиваленты	22,384,108	30,082,948
Денежные средства, ограниченные в использовании	-	1,662,066
Займы выданные связанным сторонам	512,000	-
Итого краткосрочных активов	245,295,710	164,934,315
Итого активов	528,536,921	387,252,696

Консолидированный отчет о финансовом положении
по состоянию на 31 декабря 2010 г., (продолжение)

	<u>31.12.2010</u> тыс. тенге	<u>31.12.2009</u> тыс. тенге
КАПИТАЛ И ОБЯЗАТЕЛЬСТВА		
Капитал		
Акционерный капитал	36,692,362	36,692,362
Дополнительно оплаченный капитал	4,806,535	5,330,324
Резерв курсовых разниц при пересчете из других валют	(1,144,499)	(1,316,787)
Нераспределенная прибыль	<u>226,175,357</u>	<u>194,418,746</u>
Собственный капитал акционеров материнской компании	266,529,755	235,124,645
Неконтрольные доли владения	<u>12,889,952</u>	<u>9,109,619</u>
Итого капитала	<u>279,419,707</u>	<u>244,234,264</u>
Долгосрочные обязательства		
Кредиты и займы	110,612,788	34,974,316
Прочие финансовые обязательства	42,100,514	38,592,034
Резервы	6,598,668	4,667,555
Торговая кредиторская задолженность	587,452	255,706
Авансы полученные и прочие обязательства	1,691,324	24,419
Привилегированные акции	264,827	264,827
Субсидии	410,812	353,309
Отложенные налоговые обязательства	<u>2,287,509</u>	<u>1,200,547</u>
Итого долгосрочных обязательств	<u>164,553,894</u>	<u>80,332,713</u>
Краткосрочные обязательства		
Кредиты и займы	11,513,757	26,007,475
Прочие финансовые обязательства	2,490,612	-
Резервы	19,000,687	285,906
Торговая кредиторская задолженность	32,101,356	16,454,593
Авансы полученные и прочая кредиторская задолженность	14,750,464	16,292,961
Начисленные обязательства	4,550,772	3,621,286
Субсидии	<u>155,672</u>	<u>23,498</u>
Итого краткосрочных обязательств	<u>84,563,320</u>	<u>62,685,719</u>
Итого обязательств	<u>249,117,214</u>	<u>143,018,432</u>
Итого капитала и обязательств	<u>528,536,921</u>	<u>387,252,696</u>
Балансовая стоимость одной простой акции (тенге)	<u>7,599</u>	<u>6,651</u>



Башакова С.С.
Главный бухгалтер

Консолидированный отчет о движении денежных средств
за год, закончившийся 31 декабря 2010 г.

	2010 тыс. тенге	2009 тыс. тенге
ОПЕРАЦИОННАЯ ДЕЯТЕЛЬНОСТЬ		
Поступление денежных средств от продаж	229,883,816	185,367,109
Выплаты поставщикам	(170,670,945)	(118,803,126)
Выплаты работникам	(24,269,628)	(20,302,940)
Денежные средства от операций	34,943,243	46,261,043
Подоходный налог уплаченный	(9,987,639)	(13,388,287)
Вознаграждение уплаченное	(4,107,418)	(2,877,385)
Потоки денежных средств, полученные от операционной деятельности	20,848,186	29,995,371
ИНВЕСТИЦИОННАЯ ДЕЯТЕЛЬНОСТЬ		
Поступления от выбытия основных средств	35,122	94,504
Поступления от выбытия других долгосрочных активов	386	771
Поступления от выбытия инвестиций (за вычетом выбывших денежных средств)	407,330	1,726
Поступления от погашения банковских вкладов	23,011,532	456,892
Вознаграждение полученное	1,513,315	3,085,087
Поступления от погашения выданных займов	1,703,500	320,000
Возврат активов из доверительного управления	-	20,192,008
Прочие поступления	50,465	23,656
Дивиденды полученные от ассоциированных предприятий и прочие инвестиции	5,690,305	-
Поступление субсидий	206,171	-
Займы выданные связанным сторонам	(12,972,500)	(320,000)
Размещение банковских депозитов	(78,280,457)	(23,349,468)
Приобретение основных средств	(9,519,889)	(8,758,945)
Авансы выданные за основные средства	(1,026,711)	(67,296)
Приобретение нематериальных активов	(373,511)	(56,958)
Приобретение разведочных и оценочных активов	(1,714,696)	(417,143)
Приобретение активов по разработке месторождения	(6,586,288)	(4,993,674)
Займы, выданные прочим сторонам	-	(39,552)
Приобретение инвестиций в ассоциированных предприятиях	(1,607,708)	(2,777,892)
Прочие выплаты	(23,247)	(132,875)
Потоки денежных средств, использованные в инвестиционной деятельности	(79,483,881)	(16,739,159)
ФИНАНСОВАЯ ДЕЯТЕЛЬНОСТЬ		
Поступления от выпуска облигаций	72,389,917	-
Поступления от взноса в капитал от участников с неконтролируемыми долями владения	2,076,970	-
Поступления от займов	17,144,271	30,195,058
Погашение заемных средств	(28,412,297)	(51,155,904)
Расходы по организации кредита	(398,528)	-
Погашение обязательств по финансовой аренде	(88,759)	(116,951)
Приобретение активов для распределения конечной контролирующей стороне	(3,121,321)	-
Дивиденды выплаченные	(8,423,392)	(1,260)
Потоки денежных средств, полученные от / (использованные в) финансовой деятельности	51,164,861	(21,079,057)
Чистое уменьшение денежных средств и их эквивалентов	(7,471,834)	(7,822,845)
Денежные средства и их эквиваленты на начало года	30,082,948	34,160,628
Влияние изменений валютных курсов на денежные средства и их эквиваленты	(226,006)	3,745,165
Денежные средства и их эквиваленты на конец года	22,384,108	30,082,948

Яшин С.А.
Заместитель Председателя Правления

Башакова С.С.
Главный бухгалтер

Консолидированный отчет об изменениях в капитале
за год, закончившийся 31 декабря 2010 г.

тыс. тенге	Акционерный капитал	Резерв курсовых разниц при пересчете из других валют	Неразмещенная прибыль	Дополнительно оплаченный капитал	Итого собственный капитал акционеров материнской компании	Неконтролируемые доли владения	Итого капитала
Остаток на 1 января 2009 г.	36,692,362	(1,614,661)	153,742,508	5,573,807	194,394,016	8,372,715	202,766,731
Прибыль за год	-	-	40,683,975	-	40,683,975	775,758	41,459,733
Доход от пересчета иностранной валюты	-	297,874	-	-	297,874	-	297,874
Итого совокупный доход за год	-	297,874	40,683,975	-	40,981,849	775,758	41,757,607
Дивиденды объявленные	-	-	(7,737)	-	(7,737)	-	(7,737)
Изменения в неконтрольной доли владения	-	-	-	-	-	(38,854)	(38,854)
Изменения в капитале ассоциированных предприятий	-	-	-	(243,483)	(243,483)	-	(243,483)
Остаток на 31 декабря 2009 г.	36,692,362	(1,316,787)	194,418,746	5,330,324	235,124,645	9,109,619	244,234,264
Прибыль за год	-	-	59,014,067	-	59,014,067	924,533	59,938,600
Доход от пересчета иностранной валюты	-	172,288	-	-	172,288	-	172,288
Итого совокупный доход за год	-	172,288	59,014,067	-	59,186,355	924,533	60,110,888
Дивиденды объявленные	-	-	(8,364,906)	-	(8,364,906)	-	(8,364,906)
Прочие распределения	-	-	(18,892,550)	-	(18,892,550)	-	(18,892,550)
Изменения в неконтрольной доли владения	-	-	-	(360,400)	(360,400)	2,855,800	2,495,400
Изменения в капитале ассоциированных предприятий	-	-	-	(163,389)	(163,389)	-	(163,389)
Остаток на 31 декабря 2010 г.	36,692,362	(1,144,499)	226,175,357	4,806,535	266,529,755	12,889,952	279,419,707



(Handwritten signature)

Яшин С.А.
Заместитель Председателя Правления

Бабакова С.С.
Главный бухгалтер

II. Пояснительная записка к консолидированной финансовой отчетности по состоянию на 31 декабря 2010 г.

Данный Отчет подготовлен в отношении консолидированной финансовой отчетности АО «Национальная Атомная Компания «Казатомпром» и ее дочерних предприятий (далее - «Группа») по состоянию на 31 декабря 2010 года, составленной в соответствии с Международными стандартами финансовой отчетности («МСФО»).

1. Доход от реализации

	2010 г. тыс. тенге	2009 г. тыс. тенге
Доход от продажи урановой продукции	171,564,873	116,643,356
Доход от продажи бериллиевой продукции	5,300,798	2,951,628
Доход от продажи танталовой продукции	4,676,462	4,811,288
Доход от продажи энергоресурсов	26,284,167	24,717,000
Прочее	23,112,570	29,383,546
	230,938,870	178,506,818

Консолидированный доход от реализации продукции Группы в 2010 году вырос на 29% по отношению к 2009 году и составил 230,938,870 тыс. тенге. Рост в основном обусловлен увеличением объемов реализации урановой продукции, при этом средняя цена реализации в 2010 году сложилась на более низком уровне по сравнению с 2009 годом.

Структура продаж в 2010 году распределяется следующим образом:

- урановая продукция – 74,3%
- бериллиевая продукция – 2,3%
- танталовая продукция – 2,0%
- энергоресурсы – 11,4%
- прочее – 10,0%.

2. Себестоимость реализации

	2010 г. тыс. тенге	2009 г. тыс. тенге
Сырье и материалы	103,245,715	72,677,910
Переработка и прочие услуги	19,845,049	7,952,290
Оплата труда персонала	15,366,100	10,846,994
Износ и амортизация	10,060,514	6,277,075
Налоги кроме подоходного налога	8,827,503	5,217,999
Техническое обслуживание и ремонт	5,010,243	4,567,376
Коммунальные услуги	2,002,180	1,630,933
Расходы по аренде	647,364	493,705
Расходы по транспортировке	412,677	337,654
Исследования и разработки	139,779	75,472
Прочее	1,401,284	2,632,131
	166,958,408	112,709,539

Себестоимость реализованной продукции в 2010 году составила 166,958,408 тыс.тенге и увеличилась на 48% по отношению к 2009 году, что объясняется как увеличением объемов реализации, так и увеличением затрат на реализацию 1 единицы продукции. Доля себестоимости от общего дохода от реализации за 2010 год составила 72%, а за 2009 год – 63%.

3. Расходы по реализации

	<u>2010 г.</u> тыс. тенге	<u>2009 г.</u> тыс. тенге
Расходы по погрузке, транспортировке и хранению	1,006,542	642,279
Оплата труда персонала	409,569	363,239
Коммиссионное вознаграждение	268,628	238,286
Сырье и материалы	196,782	174,240
Аренда	80,413	62,105
Страхование грузов	50,349	43,697
Таможенные пошлины	48,497	36,062
Расходы на рекламу и маркетинг	47,339	42,025
Налоги кроме подоходного налога	39,338	34,685
Командировочные расходы	28,919	22,867
Амортизация	24,117	54,749
Прочее	125,475	109,890
	<u>2,325,968</u>	<u>1,824,124</u>

Расходы по реализации продукции в 2010 году выросли по отношению к 2009 году почти на 28% и главным образом за счет значительного увеличения расходов по погрузке, транспортировке и хранению, которые связаны с увеличением объемов реализации и использования новых маршрутов транспортировки.

4. Административные расходы

	<u>2010 г.</u> тыс. тенге	<u>2009 г.</u> тыс. тенге
Оплата труда персонала	7,425,520	6,614,293
Налоги кроме подоходного налога	1,657,931	1,003,186
Амортизация	524,566	491,494
Консультационные, аудиторские и информационные услуги	480,364	408,605
Расходы на исследования	361,677	244,475
Техническое обслуживание и ремонт	328,544	387,287
Командировочные расходы	317,050	224,760
Аренда	274,946	306,936
Расходы на обучение	267,043	219,850
Сырье и материалы	254,435	241,123
Начисленные премии/ (сторно резерва на премии)	216,447	(2,125,965)
Банковские комиссии	141,637	165,348
Услуги связи	109,258	110,721
Канцелярские товары	88,330	78,780
Коммунальные услуги	83,128	77,745
Корпоративные мероприятия	73,255	96,706
Представительские расходы	65,563	55,132
Страхование	40,049	24,926
Охранные услуги	34,621	27,152
Прочее	520,547	332,165
	<u>13,264,911</u>	<u>8,984,719</u>

Административные расходы сложились в размере 13,264,911 тыс.тенге и увеличились по сравнению с 2009 годом почти на 48%. Основное влияние на данные расходы оказало увеличение оплаты труда персонала и увеличение налоговых платежей, которые включают в себя: налог на имущество, налог на транспорт, налог на землю и другие налоги.

5. Финансовые доходы и расходы

	2010 г. тыс. тенге	2009 г. тыс. тенге
Финансовые доходы		
Дивидендный доход	3,551,893	-
Процентный доход по срочным депозитам и депозитам до востребования, и текущим счетам	1,750,887	2,830,326
Прочие финансовые доходы	3,934	22,182
Процентный доход по инвестиционному портфелю	-	258,743
	5,306,714	3,111,251
Финансовые расходы		
Процентные расходы	4,794,115	2,868,721
Высвобождение дисконта по прочим финансовым обязательствам	4,388,107	3,783,706
Высвобождение дисконта по резервам	353,171	330,218
Убыток от продажи иностранной валюты	57,577	149,214
Дивидендные расходы по привилегированным акциям	53,610	52,965
Банковские расходы	-	276,208
Комиссионное вознаграждение по управлению инвестиционным портфелем	-	4,291
Прочие финансовые расходы	280,066	368,969
	9,926,646	7,834,292
Чистые финансовые расходы, признанные в отчете о совокупном доходе	4,619,932	4,723,041

Финансовые доходы в 2010 году увеличились по отношению к 2009 году на 70% и составили 5,306,714 тыс. тенге, из которых значительная часть приходится на доходы по дивидендам в размере 3,551,893 тыс.тенге.

Расходы по финансированию за отчетный период сложились в размере 9,926,646 тыс.тенге, из которых почти половину составляют расходы на выплату процентов в размере 4 794 115 тыс.тенге, которые увеличились за счет роста объема финансовых обязательств, в том числе от размещения еврооблигаций.

6. Прочие расходы

	2010 г. тыс. тенге	2009 г. тыс. тенге
Спонсорская помощь и благотворительность	2,619,205	1,234,125
Невозмещаемый налог на добавленную стоимость («НДС»)	2,438,747	301,483
Расходы на социальную сферу	1,215,648	1,421,856
Убыток от выбытия и обесценения долгосрочных активов	739,007	247,791
Резерв по трансфертному ценообразованию	467,569	95,346
Убытки от остановки производства	244,254	414,611
Прочее	772,437	538,908
	8,496,867	4,254,120

В 2010 году рост прочих расходов объясняется увеличением почти вдвое расходов на спонсорскую помощь и благотворительность по отношению к 2009 году, а также существенным увеличением невозмещаемого налога на добавленную стоимость в связи с операциями по реализации продукции, приобретенной и реализованной за пределами Республики Казахстан.

7. Прибыль на акцию от продолжаемой деятельности

Базовая и разводненная прибыль на акцию:

	<u>2010 г.</u> тенге	<u>2009 г.</u> тенге
Базовая и разводненная прибыль на акцию	1,608	1,109

Группа не выпускала простые акций с потенциально разводняющим эффектом.

Прибыль и средневзвешенное количество простых акций, используемые для расчета базовой и разводненной прибыли на акцию, представлены следующим образом:

	<u>2010 г.</u> тыс. тенге	<u>2009 г.</u> тыс. тенге
Прибыль за год, относящаяся к акционерам материнской компании	59,014,067	40,683,975
Прибыль, используемый для расчета итоговой базовой и разводненной прибыли на акцию	59,014,067	40,683,975

	<u>2010 г.</u> тыс. тенге	<u>2009 г.</u> тыс. тенге
Средневзвешенное количество простых акций в целях расчета базовой прибыли на акцию	36,692,361	36,692,361

8. Основные средства

	<u>31.12.2010 г.</u> тыс. тенге	<u>31.12.2009 г.</u> тыс. тенге
Земля	116,148	93,951
Здания	43,347,515	41,132,505
Машины и оборудования	28,552,087	26,313,464
Транспорт	4,658,851	4,005,863
Прочее	1,873,715	1,927,088
Незавершенное строительство	7,255,890	5,734,451
	85,804,206	79,207,322

9. Инвестиции, учитываемые методом долевого участия

	<u>31.12.2010 г.</u> тыс. тенге	<u>31.12.2009 г.</u> тыс. тенге
Ассоциированные предприятия	60,919,935	35,745,953
Совместно-контролируемые предприятия	12,657,452	6,495,472
	73,577,387	42,241,425

Рост инвестиций, учитываемых методом долевого участия, обусловлен тем, что начиная с 2009 года, новые добычные предприятия, выходят на производственную добычу и начинают получать чистую прибыль.

10. Займы выданные связанным сторонам

	<u>31.12.2010</u> тыс. тенге	<u>31.12.2009</u> тыс. тенге
<i>Долгосрочные</i>		
ТОО «Кызылқум»	4,528,464	
ТОО «Байкен-У»	6,222,980	
	<u>10,751,444</u>	
<i>Краткосрочные</i>		
АО «КРКАС»	12,000	
АО СП «Акбастау»	500,000	
	<u>512,000</u>	

В 2010 году, в целях оказания финансовой поддержки, были предоставлены краткосрочные кредиты предприятиям АО «КРКАС» и АО СП «Акбастау» сроком погашения в 2011 году. В обеспечение обязательств по займу АО СП «Акбастау» принят залог имущественного права требования денег, поступающих в будущем. Общая сумма займов на 31 декабря 2010 года составляет 512,000 тыс. тенге.

В сентябре и декабре 2010 года, в целях оказания финансовой поддержки, были предоставлены долгосрочные кредиты на условиях срочности, платности и возвратности предприятиям ТОО «Кызылқум» и ТОО «Байкен-У» сроком погашения в 9 и 7 лет соответственно. Общая сумма займов на 31 декабря 2010 года составляет 10,751,444 тыс. тенге. В обеспечение обязательств по данным займам принят залог имущества.

11. Запасы

	<u>31.12.2010</u> тыс. тенге	<u>31.12.2009</u> тыс. тенге
<i>Краткосрочные</i>		
Готовая продукция и товары для перепродажи	35,503,588	34,038,251
Незавершенное производство	11,814,558	11,058,524
Сырье и материалы	4,863,724	4,234,302
Запасные части	959,748	757,720
Топливо	737,816	666,662
Материалы в переработке	477,162	519,687
Прочие запасы	1,666,703	1,136,964
	<u>56,023,299</u>	<u>52,412,110</u>
Резерв на устаревшие запасы	(263,686)	(308,756)
<i>Краткосрочные</i>	<u>55,759,613</u>	<u>52,103,354</u>
<i>Долгосрочные</i>	<u>6,550,761</u>	<u>7,077,867</u>
	<u>62,310,374</u>	<u>59,181,221</u>

Долгосрочные запасы включают запасы обогащенного урана, которые принадлежат Группе с момента ее создания и предназначены для использования после ввода в эксплуатацию новых объектов по производству урановых таблеток.

12. Торговая и прочая дебиторская задолженность

	<u>31.12.2010</u> тыс. тенге	<u>31.12.2009</u> тыс. тенге
Торговая дебиторская задолженность	49,568,442	28,635,328
Дебиторская задолженность от связанных сторон	<u>7,061,456</u>	<u>4,139,947</u>
	56,629,898	32,775,275
Резерв по сомнительные долгам	<u>(563,432)</u>	<u>(549,644)</u>
	<u>56,066,466</u>	<u>32,225,631</u>

Торговая и прочая дебиторская задолженность Группы на конец 2010 года составляет 56 066 466 тыс.тенге. Вся дебиторская задолженность является текущей и полностью ликвидной.

13. Срочные депозиты

	<u>31.12.2010</u> тыс. тенге	<u>31.12.2009</u> тыс. тенге
<i>Долгосрочные</i>	<u>1,926,622</u>	<u>1,040,154</u>
<i>Краткосрочные</i>	<u>77,133,161</u>	<u>22,742,735</u>

Долгосрочную часть депозитов составляют денежные средства, которые в соответствии с условиями контрактов на недропользование Группа переводит на долгосрочные банковские депозиты в целях финансирования будущей деятельности по восстановлению месторождений. По состоянию на 31 декабря 2010 года переводы на специальные депозитные счета составили 1,916,967 тыс. тенге (2009 год: 1,026,587 тыс. тенге).

Краткосрочная часть представляет собой срочные депозиты, размещенные в банках второго уровня сроком от 3 до 12 месяцев.

Высокая ликвидность на конец отчетного периода сложилась из-за поступлений денег от размещения еврооблигаций в мае 2010 года в размере 500 млн. долларов США, которые размещены на депозитах в банках второго уровня. Данные средства планируется использовать на инвестиционные проекты в 2011 году.

14. Денежные средства и их эквиваленты

	<u>31.12.2010</u> тыс. тенге	<u>31.12.2009</u> тыс. тенге
Счета в банках	15,859,764	25,412,410
Вклады до востребования (депозиты сроком до 3 месяцев)	6,480,975	4,608,518
Денежные средства в кассе	<u>43,369</u>	<u>62,020</u>
	<u>22,384,108</u>	<u>30,082,948</u>

Структура денежных средств и их эквивалентов включает остатки на счетах в банках, депозиты сроком до 3 месяцев и денежную наличность в кассе.

15. Кредиты и займы

	31.12.2010 тыс. Тенге	31.12.2009 тыс. тенге
Долгосрочные обязательства		
Обеспеченные банковские кредиты	33,366,186	30,555,118
Необеспеченные небанковские кредиты	4,598,035	4,313,036
Обязательства по финансовой аренде	34,336	85,912
Задолженность по векселям	-	20,250
Облигации выпущенные	72,614,231	-
	110,612,788	34,974,316
Краткосрочные обязательства		
Обеспеченные банковские кредиты	9,645,566	25,465,276
Необеспеченные небанковские кредиты	1,286,535	476,623
Обязательства по финансовой аренде	41,648	65,576
Обязательства по векселю	18,306	-
Облигации выпущенные	521,702	-
	11,513,757	26,007,475

Консолидированная задолженность по кредитам и займам на конец 2010 года составила 122,126,545 тыс.тенге. Существенное увеличение в сравнении с началом года объясняется следующим.

В мае 2010 года был осуществлен выпуск еврооблигаций АО «НАК «Казатомпром» в размере 500 млн. долларов США со ставкой купонного вознаграждения 6.25% годовых и сроком погашения в 2015 году Купонное вознаграждение начисляется с 20 мая 2010 году по годовой ставке 6,25% от суммы основного долга и подлежит выплате на полугодовой основе 20 ноября и 20 мая каждый год, начиная с 20 ноября 2010 года. Облигации были выпущены по правилам RegS/144A, номиналом в 100,000 долл. США или большим номиналом, кратным 1,000 долл. США.

Кроме того, в 2010 году предприятиями Группы были привлечены следующие долгосрочные займы:

- ТОО «Горнорудная компания» на сумму 30,0 млн.долларов США от банка Natixis (Франция),

- ТОО «Семизбай-У» на сумму 30,0 млн.долларов США от банка Industrial and Commercial Bank of China,

- ТОО «Аппак» на сумму 15,0 млн.долларов США от банка JVIC (Япония) и 6,4 млн.долларов США от Citibank (Япония), а также внебанковских займов на сумму 11,6 млн.долларов США от участников Sumitomo Corporation и Kansai Electric Power Inc.

- ТОО «МАЭК-Казатомпром» на сумму 4,8 млн.долларов США от банка Natixis (Франция),

График погашения задолженности по кредитам и займам

	31.12.2010 тыс. Тенге	Сумма к погашению					
		2011	2012	2013	2014	2015	2016-2024
Обеспеченные банковские кредиты	43,011,752	9,645,566	15,397,009	11,141,062	5,998,990	829,125	0
Необеспеченные небанковские кредиты	5,884,570	1,286,535	3,273,863	1,133,914	0	0	190,258
Обязательства по финансовой аренде	75,984	41,648	27,780	6,556	0	0	0
Обязательства по векселю	18,306	18,306	0	0	0	0	0
Облигации выпущенные	73,135,933	521,702	0	0	0	72,614,231	0
ВСЕГО	122,126,545	11,513,757	18,698,652	12,281,532	5,998,990	73,443,356	190,258

Наибольшая сумма погашения задолженности по займам приходится на 2015 год, когда наступает срок погашения еврооблигаций Компании на сумму 500 млн. долларов США.

16. Торговая кредиторская задолженность

	31.12.2010 тыс. тенге	31.12.2009 тыс. тенге
<i>Долгосрочная</i>		
Торговая кредиторская задолженность	<u>587,452</u>	<u>255,706</u>
<i>Краткосрочная</i>		
Кредиторская задолженность связанных сторон	24,752,290	7,934,809
Торговая кредиторская задолженность	<u>7,349,066</u>	<u>8,519,784</u>
	<u>32,101,356</u>	<u>16,454,593</u>
	<u>32,688,808</u>	<u>16,710,299</u>

Торговая кредиторская задолженность в основном состоит из остатка задолженности по торговым закупкам товарно-материальных запасов и услуг, и текущих расходов. Средний кредитный период по торговым закупкам составляет 60 дней. Все виды кредиторской задолженности проинвентаризированы и подтверждены актами сверок.

17. Балансовая стоимость одной простой акции

В соответствии с методикой расчета балансовой стоимости одной акции, изложенной в Приложении 6 к Листинговым правилам АО «Казахстанская фондовая биржа», балансовая стоимость одной простой акции АО «НАК «Казатомпром» на конец 2010 года составляет 7 599 тенге.

	31.12.2010 тыс. тенге	31.12.2009 тыс. тенге
Активы, всего	528,536,921	387,252,696
Нематериальные активы	596,707	191,547
Обязательства, всего	<u>249,117,214</u>	<u>143,018,432</u>
<i>Чистые активы для простых акций</i>	<u>278,823,000</u>	<u>244,042,717</u>
Количество простых акций в целях расчета балансовой стоимости акции	<u>36,692,361</u>	<u>36,692,361</u>
Балансовая стоимость одной простой акции (тенге)	<u>7,599</u>	<u>6,651</u>

I. Иная существенная информация, касающаяся деятельности АО «НАК «Казатомпром» за 2010 год.

1. Наиболее значимые для АО «НАК «Казатомпром» события, имевшие место в 2010 году:

17-18 марта - АО «НАК «Казатомпром» приняло участие в I Международном горнопромышленном форуме Minex Central Asia 2010. В рамках форума состоялась отдельная сессия «Урановая отрасль Казахстана – перспективы и возможности для развития международного сотрудничества», посвященная вопросам развития атомной промышленности в Республике Казахстан.

17 марта - В рамках форума Minex Central Asia 2010 подписано Соглашение о стратегическом партнерстве между АО «НАК «Казатомпром» и компанией SOLVAY (Бельгия). Согласно данному документу, стороны договорились о начале работ по обоснованию строительства в Казахстане завода по производству перекиси водорода для нужд урановой промышленности.

24 марта - Национальная атомная компания «Казатомпром» и японская компания «Sumitomo Corporation» подписали учредительный документ по созданию совместного предприятия «Summit Atom Rare Earth Company» (SARECO) в области редких и редкоземельных металлов (РМ и РЗМ).

22 апреля - Национальная атомная компания «Казатомпром» подписала Меморандум о взаимопонимании в отношении сотрудничества в атомной отрасли с компаниями KoreaResourcesCorporation (KORES) и KoreaElectricPowerCorporation (KEPCO). Также АО «НАК «Казатомпром» и KORES подписали Меморандум о взаимопонимании по сотрудничеству для совместных исследований, разведке и добыче полезных ископаемых. Основной целью данного Меморандума является сотрудничество путем проведения совместных разведочных, добычных и производственных работ по горнорудным проектам в Казахстане.

14 мая - АО «Национальная атомная компания «Казатомпром» осуществило размещение дебютных еврооблигаций на сумму 500 млн. долларов США, сроком 5 лет, купонная ставка 6,25%.

03 июня - Между АО «НАК «Казатомпром» и японской корпорацией Тошиба подписано соглашение о создании совместного предприятия для проведения исследований, а также разработки, добычи, производства и сбыта редкометальной и редкоземельной продукции и материалов.

05 июня - В Сузакском районе Южно-Казахстанской области состоялось открытие и ввод в строй главного производственного комплекса совместного казахстанско-канадского предприятия «Инкай», разрабатывающего одноименное месторождение урана.

14 июля - В Алматы между АО «Ульбинский металлургический завод», который является дочерним предприятием АО «НАК «Казатомпром», и японской компанией Nuclear Fuel Industries Ltd. (NFI) подписан документ, конкретизирующий условия реализации соглашений в области производства компонентов ядерного топлива для японского рынка.

28 октября - В рамках официального визита Президента Республики Казахстан Нурсултана Назарбаева во Францию Главный исполнительный директор AREVA Анн Ловержон и Председатель правления АО «НАК Казатомпром» Владимир Школьник подписали соглашение о создании совместного предприятия по производству топливных сборок на базе Ульбинского металлургического завода (Восточный Казахстан).

28 октября - В ходе официального визита Президента Республики Казахстан Н.А. Назарбаева во Французскую Республику между Национальной атомной компанией «Казатомпром» и европейскими партнерами был подписан ряд документов о сотрудничестве.

28 октября - В ходе официального визита Президента Республики Казахстан Назарбаева Н.А. в Королевство Бельгия 25-26 октября 2010 года Председатель Правления АО "НАК "Казатомпром" Владимир Школьник провел ряд встреч с ведущими европейскими компаниями, а также представителями научных кругов. На встречах были обсуждены вопросы сотрудничества и реализации совместных проектов в сфере урановой отрасли и других сопутствующих направлениях уранодобывающего комплекса, а также развитию и углублению научно-технического взаимодействия.

12 ноября - Представители АО «НАК «Казатомпром» посетили Уральский электрохимический комбинат. В ходе визита Председатель Правления АО «НАК «Казатомпром» Владимир Школьник посетил производственные площадки Уральского электрохимического комбината и встретился с заместителем директора Дирекции по ядерному энергетическому комплексу Госкорпорации «Росатом».

13 декабря - Казатомпром первая из нацкомпаний РК применила электронный способ закупок. ТОО «Торгово-транспортная компания», входящая в уранодобывающий холдинг АО «НАК «Казатомпром» провела 03.12.2010 года электронные торги на сумму 163 646 252,76 по закупке материалов и оборудования для обеспечения потребностей предприятий уранодобывающей отрасли. Торги прошли в специализированной электронной секции товарной биржи ETS (Евразийской торговой системы), входящей в состав регионального финансового центра Алматы (РФЦА).

29 декабря - АО «НАК «Казатомпром», ее дочерняя компания ТОО «МАЭК-Казатомпром» и банк Natixis подписали два соглашения о привлечении займа на общую сумму 32 млн. долларов США сроком на 11,5 лет (включая 2-летние каникулы). Данный кредит выдается под гарантийное покрытие французского правительственного экспортно-кредитного агентства COFACE и будет использован на поставку двух опреснительных установок (ГТПИ - 2 и 3) горизонтально-пленочного типа.

2. Ввод в эксплуатацию новых производственных мощностей или сокращение старых

ТОО «СП «Инкай». 18.02.2010 года Актом Государственной приемочной комиссии в эксплуатацию введены объекты промышленного комплекса и геотехнологического поля по проекту «Рудник ПВ Инкай-1 на месторождении Инкай». До ввода завода товарный десорбат перерабатывался на производственных мощностях ТОО «РУ-6» и отгружался в виде ХКПУ на заводы-переработчика В настоящее время продуктивные растворы перерабатываются на

собственных мощностях до ХКПУ. Проектная мощность полигона и перерабатывающего завода ТОО «СП «Инкай» равна 2000 тонн урана в год.

ТОО «Каратау». 24.05.2010 года Актом Государственной приемочной комиссии в эксплуатацию введены объекты по проекту «1-я очередь расширения опытно-промышленной добычи урана методом ПВС на месторождении Буденовское, участок 2», в т.ч. аффинажный цех по пероксидной технологии получения ХКПУ с отделением для его прокалки производительностью 2000 тонн урана в год в виде закиси-окиси.

ТОО «СП «Катко». 26.06.2010 года Актом Государственной приемочной комиссии в эксплуатацию введены объекты 1-го этапа строительства (TKDS-FT) по увеличению производственной мощности на участке № 2 Торткудук до 1 700 тонн урана в год в виде товарного десорбата.

ТОО «Бетпак Дала». В отчетном периоде в цехе по получению ХКПУ установлены и введены в эксплуатацию две прокалочные печи по выпуску 2000 тонн урана в год в виде закиси-окиси.




ТОО «Каратау» 01.11.2010 года были введены в эксплуатацию 6-я технологическая цепочка ЦППР и 4-я печь АП, что обеспечивает производственную мощность 3200 тонн/год в виде закиси-окиси природного урана.

3. Новые контракты на недропользование за 2010 год:

- Контракт на проведение Разведки и Добычи урана на участке «Центральный» месторождения Мынкудук в Южно-Казахстанской области (оператор АО «НАК «Казатомпром»);
- Контракт на проведение Разведки и Добычи урана в северной части участка №3 «Центральный» месторождения Моинкум в Южно-Казахстанской области (оператор АО «НАК «Казатомпром»);
- Контракт на проведение Разведки урана на месторождении Жалпак в Южно-Казахстанской области (оператор АО «НАК «Казатомпром»);

Заместитель Председателя Правления

Главный бухгалтер


Яшин С.А.


Башакова С.С.