


Бухгалтерлік баланс
есепті кезең 2020 жылдың 1 тоқсаны

Индексі: № 1 - Б (Баланс)
Кезеңділігі: тоқсандық
Ұсыныстар: қаржы жылдың нәтижелері бойынша жария мүдделі ұйымдар
Қайда ұсынылады: бағдарламалық қамтамасыз ету арқылы электрондық форматта қаржылық есептілік депозитарийіне
Тапсыру мерзімі: жыл сайын есептен кейінгі жылдың 31 тамызынан кешіктірмей

Ұйымның атауы "Қазатомнервасин" ҰАҚ АҚ
2020 жылғы 31 наурыз жағдай бойынша
Есептілік нысаны: Шотырақалдырмаған

Активтер	Жол коды	Есепті кезеңнің аяғында	Есепті кезеңнің басында
мың теңгеде			
I. Қысқа мерзімді активтер:			
Ақша қаражаты және оның баламалары	010	54 236 629	33 783 468
Қысқа мерзімді амортизациондық құнмен бағаланған қаржылық активтер	011	-	-
Қысқа мерзімді өлше жиынтық табыс арқылы әділ құнмен бағаланған қаржылық активтер	012	-	-
Қысқа мерзімді пайда немесе залал арқылы әділ құнмен бағаланған қаржылық активтер	013	-	-
Қысқа мерзімді тұтыңды қаржылық құралдары	014	-	-
Өлше де қысқа мерзімді қаржы активтері	015	3 289 431	2 798 744
Қысқа мерзімді сауда және өлше де дебиторлық берешек	016	136 222 328	149 579 517
Жалдау бойынша қысқа мерзімді дебиторлық берешек	017	49 512	23 408
Сатып алушылармен жасалған шарттар бойынша қысқа мерзімді активтер	018	-	-
Ағымдағы табыс салығы	019	1 046 806	6 026 602
Қорлар	020	192 508 635	175 519 638
Биологиялық активтер	021	-	-
Өлше де қысқа мерзімді активтер	022	53 969 541	12 305 129
Қысқа мерзімді активтердің жиыны (010 жолдан 022 жолды қоса алғанда сомасы)	100	441 322 882	380 036 505
Сатпағ арналған активтер (немесе істен шыққан топтар)	101	-	12 891 302
II. Ұзақ мерзімді активтер			
Ұзақ мерзімді амортизациондық құнмен бағаланған қаржылық активтер	110	474 642	504 804
Ұзақ мерзімді өлше жиынтық табыс арқылы әділ құнмен бағаланған қаржылық активтер	111	62 724	62 710
Ұзақ мерзімді пайда немесе залал арқылы әділ құнмен бағаланған қаржылық активтер	112	-	-
Ұзақ мерзімді тұтыңды қаржылық құралдары	113	1 056 884	542 860
Бастапқы күні бойынша есепке алынатын инвестициялар	114	162 748 985	160 995 906
Үлестік қатысу әдісімен есепке алынатын инвестициялар	115	45 983 692	45 819 173
Өлше де ұзақ мерзімді қаржы активтері	116	11 399 228	10 137 972
Ұзақ мерзімді сауда және өлше де дебиторлық берешек	117	7 387	8 618
Жалдау бойынша ұзақ қысқа мерзімді дебиторлық берешек	118	-	-
Сатып алушылармен жасалған шарттар бойынша ұзақ мерзімді активтер	119	-	-
Инвестициялық мүлік	120	-	-
Негізгі қаражат	121	33 008 979	33 501 037
Пайдалану құқығы түрі актив	122	814 363	1 244 722
Биологиялық активтер	123	-	-
Барлау және бағалау активтері	124	235 836 874	238 231 275
Материалдық емес активтер	125	46 096 113	48 104 820
Кейінге қалдырылған салықтық активтер	126	-	-
Өлше де ұзақ мерзімді активтер	127	9 366 969	9 415 227
Ұзақ мерзімді активтердің жиыны (110 жолдан 127 жолды қоса алғанда сомасы)	200	546 855 840	548 569 124
Баланс (100 жол + 101 жол + 200 жол)		988 178 722	941 496 931
Міндеттеме және капитал			
	Жол коды	Есепті кезеңнің аяғында	Есепті кезеңнің басында
III. Қысқа мерзімді міндеттемелер			
Амортизациондық құнмен бағаланатын қысқа мерзімді қаржылық міндеттеме	210	32 597 910	72 965 034
Пайда немесе залал арқылы әділ құнмен бағаланатын қысқа мерзімді қаржы	211	-	-
Қысқа мерзімді тұтыңды қаржылық құралдары	212	-	-
Өлше де қысқа мерзімді активтер	213	292 148	389 589
Қысқа мерзімді сауда және өлше де кредиторлық берешек	214	125 253 378	130 833 331
Қысқа мерзімді бағалау міндеттемелері	215	1 675 907	2 059 923
Табыс салығы бойынша ағымдағы салық міндеттемелері	216	495 644	106 673
Қызметкерлерге сыйақылар	217	289 971	304 894
Жалдау бойынша қысқа мерзімді берешек	218	971	1 708
Сатып алушылармен жасалған шарттар бойынша қысқа мерзімді міндеттемелер	219	-	-
Мемлекеттік субсидиялар	220	-	-
Төлелетін дивидендтер	221	-	-
Өлше де қысқа мерзімді міндеттемелер	222	10 656 864	551 677
Қысқа мерзімді міндеттемелердің жиыны (210 жолдан 222 жолды қоса алғанда сомасы)	300	171 262 793	207 212 829
Сатпағ арналған істен шыққан топтардың міндеттемелері	301	-	-
IV. Ұзақ мерзімді міндеттемелер			
Амортизациондық құнмен бағаланатын ұзақ мерзімді қаржылық міндеттемелер	310	81 635 611	69 882 216
Пайда немесе залал арқылы әділ құнмен бағаланатын ұзақ мерзімді қаржылық міндеттемелер	311	-	-
Ұзақ мерзімді тұтыңды қаржылық құралдары	312	-	-
Өлше де ұзақ мерзімді міндеттемелер	313	283 780	249 720
Ұзақ мерзімді сауда және өлше де кредиторлық берешек	314	-	-
Ұзақ мерзімді бағалау міндеттемелері	315	5 936 347	5 832 385
Кейінге қалдырылған салықтық активтер	316	39 096 106	41 109 232
Қызметкерлерге берілетін сыйақылар	317	233 954	233 954
Жалдау бойынша ұзақ мерзімді берешек	318	-	-
Сатып алушылармен жасалған шарттар бойынша ұзақ мерзімді міндеттемелер	319	-	-
Мемлекеттік субсидиялар	320	-	-
Ұзақ мерзімді міндеттемелер	321	7 609 081	3 432 115
Ұзақ мерзімді міндеттемелердің жиыны (310 жолдан 316 жолды қоса алғанда сомасы)	400	134 794 879	120 739 622
V. Капитал			
Жарғылық (акционерлік) капитал	410	37 050 945	37 050 945
Эмиссиялық кіріс	411	-	-
Сатып алынған меншікті үлес құралдары	412	-	-
Резерватер	413	1 536 593	1 536 603
Бөлінбеген пайда (өтелмеген залал)	414	646 606 698	578 030 138
Өлше капитал	415	-	-
Негізгі ұйымның меншік иелеріне тиесілі капиталдың жиыны (410 жолдан 414 жолды қоса алғанда сомасы)	420	682 121 050	613 544 480
Бақыламайтын меншік иелерінің үлесі	421	-	-
Баланың капиталы (420 жол + 421 жол)	500	682 121 050	613 544 480
Баланс (300 жол + 301 жол + 400 жол + 500 жол)		988 178 722	941 496 931



М.Б. Юсупов
Д.А. Қожа-Ахмет
Н.Н. Смағұлұва

Қазақстан Республикасы
Премьер-Министрінің
Бірінші орынбасары –
Қазақстан Республикасы
Қаржы министрінің
2019 жылғы 1 шілдедегі № 665
бұйрығына
2-қосымша
Қазақстан Республикасы
Қаржы министрінің
2017 жылғы 28 маусымдағы
№ 404 бұйрығына
3-қосымша
Нысан

Пайдалар мен залалдар туралы есеп
есепті кезең 2020 жылдың 1 тоқсаны

Индексі: № 2 - ОПУ
Кезеңділігі: тоқсандық
Усыныстар: қаржы жылының нәтижелері бойынша жария мүдделі ұйымдар
Қайда ұсынылады: бағдарламалық қамтамасыз ету арқылы электрондық форматта қаржылық есептік депозитарийіне
Тапсыру мерзімі: жыл сайын есептің кейінгі жылдың 31 тамызынан кешіктірмей

Ұйымның атауы: "Қазатомөнеркәсіп" ҰАҚ" АҚ
2020 жылғы 31 наурызда аяқталатын кезең үшін
Есептілік нысаны: Шоғырталқырылмаған

Көрсеткіштердің атауы	Жол коды	мың теңгеде	
		Есептік кезең ішінде	Бытырғы жылдың есептік кезең ішінде
Түсім	010	40 178 768	51 761 958
Сатылған тауарлар мен қызметтердің өзіндік құны	011	35 969 667	36 284 176
Жалпы пайда (010 жол - 011 жол)	012	4 209 101	15 477 782
Сату бойынша шығыстар	013	1 005 283	361 129
Әкімшілік шығыстар	014	2 591 992	3 249 282
Операциялық пайда жиыны (залал) (+/- 012 жолдан 014 жолды қоса алғанда)	020	611 826	11 867 371
Қаржыландыру бойынша түскен кірістер	021	72 587 067	46 000 130
Қаржыландыру бойынша шығыстар	022	23 535 993	8 033 510
Үлестік қатысу әлісі бойынша есепке алынатын қауымдасқан ұйымдар мен бірлескен қызметтің пайдасындағы (залалындағы) ұйымның үлесі	023		
Өзге шығыстар	024	28 817 327	759 675
Өзге кірістер	025	2 566 687	4 524 917
Салық салғанға дейінгі пайда (залал) (+/- 020-жолдан 025-жолды қоса алғанда)	100	75 913 540	46 068 749
Табыс салығы бойынша шығыстар (-) (кірістер +)	101	7 336 980	1 543 673
Салық салғаннан кейін жалғасатын қызметтен түсетін пайда (залал) (100-жол + 101-жол)	200	68 576 560	44 525 076
Салық салғаннан кейін тоқтатылған қызметтен түсетін пайда (залал)	201		
Мыналарға қатысты бір жылғы пайда (200-жол + 201-жол):	300	68 576 560	44 525 076
негізгі ұйымның меншік иелері			
бақыламайтын меншік иелерінің үлесі			
Өзге де жиынтық табыс, барлығы (420-жолдан бастап 440-жолды қоса алғанда сомасы):	400	7 222	0
оның ішінде:			
өзге де жиынтық табыс арқылы әділ құнмен бағаланған борын қаржылық құралдарды қайта бағалау	410	-	-
үлестік қатысу әлісі бойынша есепке алынатын қауымдасқан ұйымдар мен бірлескен қызметтің өзге де жиынтық табысындағы (залалындағы) үлесі	411	7 222	-
мерзімі кейінге қалдырылған табыс салығы мөлшерлемесін өзгерту әсері	412	-	-
акция ағындарын хеджирлеу	413	-	-
шетелдік ұйымдарға инвестициялар бойынша бағамдық айырма	414	-	-
шетелдік операцияларға таза инвестицияларды хеджирлеу	415	-	-
өзге де жиынтық табысының өзге де құрауыштары	416	-	-
пайда (залал) құрамында қайта жіктеу кезіндегі түзету	417	-	-
өзге де жиынтық табыс құрауыштарының салықтық әсері	418	-	-
Кейінгі кезеңдерде (табысқа салынатын салықты шегергендегі) кірістерге немесе шығыстарға қайта жіктелген өзге де жиынтық табыстың жиынтығы (410-жолдан бастап 418-жолды қоса алғанда сомасы)	420	68 583 782	0
негізгі құралдар мен материалдық емес активтерді қайта бағалау	431		0
үлестік қатысу әлісі бойынша есепке алынатын қауымдасқан ұйымдар мен бірлескен қызметтің өзге де жиынтық табысындағы (залалындағы) үлесі	432		
зейнетақы міндеттемелері бойынша ақпараттық пайда (залал)	433		0
өзге де жиынтық табыс құрауыштарының салықтық әсері	434		
өзге де жиынтық табыс арқылы әділ құнмен бағаланған үлестік қаржылық құралдарды қайта бағалау	435		
Кейінгі кезеңдерде (табысқа салынатын салықты шегергенде) кірістерге немесе шығыстарға қайта жіктеуге жатпайтын өзге де жиынтық табыстың жиынтығы (431-жолдан бастап 435-жолды қоса алғандағы сомасы)	440		0
Жалпы жиынтық табыс (300-жол + 400-жол)	500		44 525 076
Мыналарға тиесілі жалпы жиынтық табыс:			
негізгі ұйымның меншік иелері			44 525 076
бақыламайтын меншік иелерінің үлесі			
Акцияға арналған пайда:	600		
оның ішінде:			
Акцияға арналған базалық пайда:			
жалғасатын қызметтен		68 576 570	44 525 076
тоқтатылған қызметтен			
Акцияға арналған ажыратылған пайда:			
жалғасатын қызметтен		68 576 570	44 525 076
тоқтатылған қызметтен			



(колы) М.Б. Юсупов М.Б. Юсупов
(колы) Д.А. Қожа-Ахмет Д.А. Қожа-Ахмет
(колы) Н.Н. Смағұлова Н.Н. Смағұлова

Нысан

Ақша қаражатының қозғалысы туралы есеп (тікелей әдіс) есепті кезең 2020 жылдың 1 тоқсаны

Индекс: № 3 - ДДС-II

Кезеңділігі: тоқсандық

Ұсыныстар: қаржы жылының нәтижелері бойынша жария мүдделі ұйымдар

Қайда ұсынылады: бағдарламалық қамтамасыз ету арқылы электрондық форматта қаржылық есептілік депозитарийіне

Ұсыну мерзімі: жыл сайын есептің келінген жылдың 31 тамызына кешіктірмей


Ескертпе: есепті тоғытару бойынша түсінілірме "Ақша қаражатының қозғалысы туралы есеп (тікелей әдіс)" әкімшілік деректерін жинауға арналған нысанға қосымшада келтірілген

Ұйымның атауы "Қазатомнеркәсіп" УАҚ" АҚ

2020 жылдың 31 наурызында аяқталған кезең үшін

Есептілік нысаны: шоғырландырылмаған

Көрсеткіштердің атауы	Жол коды	Есепті кезең үшін	Алдағы кезең үшін
мың теңге			
I. Операциялық қызметтен түскен ақша қаражатының қозғалысы			
1. Ақша қаражатының түсуі, барлығы (011 жолдан 016 жолды қоса алғанда сомасы)	10	99 684 090	107 248 487
оның ішінде:			
тауарлар мен қызметтерді сату	11	96 487 496	93 853 364
өзге де табыс	12	8 520	1 000 114
сатып алушылардан, тапсырыс берушілерден алынған аванстар	13	3 984	375 986
сақтандыру шарттары бойынша түсімдер	14	0	0
алынған сыйақылар	15	418 880	3 781 057
өзге де түсімдер	16	2 765 210	8 237 966
2. Ақша қаражатының кетуі, барлығы (021 жолдан 027 жолды қоса алғанда сомасы)	20	86 492 252	47 308 917
оның ішінде:			
тауарлар мен қызметтер үшін өнім берушілерге төлемдер	21	75 789 195	37 302 394
тауарлар мен қызметтерді берушілерге берілген аванстар	22	685 137	158 950
енбек ақыны төлеу бойынша төлемдер	23	1 384 378	1 414 991
сыйақы төлемдері	24	435 503	837 509
сақтандыру шарттары бойынша төлемдер	25	16 859	130 319
бюджетке табыс салығы мен басқа да төлемдер	26	7 212 795	6 380 058
өзге де төлемдер	27	968 385	1 084 696
3. Операциялық қызметтен түскен ақша қаражатының таза сомасы (010 жол - 020 жол)	30	13 191 838	59 939 570
II. Инвестициялық қызметтен түскен ақша қаражатының қозғалысы			
1. Ақша қаражатының түсуі, барлығы (041 жолдан 052 жолды қоса алғанда сомасы)	40	54 716 538	12 401 670
оның ішінде:			
негізгі құралдарды сату	41	0	0
материалдық емес активтерді өткізу	42	0	0
өзге де ұзақ мерзімді активтерді өткізу	43	0	0
Басқа ұйымдардың (еншілестерден басқа) үлес құралдарын және бірлескен кәсіпкерліктегі үлестік қатысуларын өткізу	44	43 858 094	0
басқа ұйымдардың борыштық құралдарын өткізу	45	30 162	11 907
еншілес ұйымдарды бақылау кезінде шеккен зияндарды өтеу	46	0	0
ақша салымдарын алып қою	47	248 781	395 383
өзге де қаржы активтерін өткізу	48	822 358	5 294 380
фьючерстік және форвардтық келісімшарттар, опциондар мен своптар	49	0	0
алынған дивидендтер	50	9 757 143	6 700 000
алынған сыйақылар	51	0	0
өзге түсімдер	52	0	0
2. Ақша қаражатының кетуі, барлығы (061 жолдан 073 жолды қоса алғанда сомасы)	60	5 489 555	15 468 338
оның ішінде:			
негізгі қаражатты сатып алу	61	194 335	9 109 485
материалдық емес активтерді сатып алу	62	0	23 081
басқа ұзақ мерзімді активтерді сатып алу	63	3 431 070	5 498 339
Басқа ұйымдардың (еншілестерден басқа) үлес құралдарын және бірлескен кәсіпкерліктегі үлестік қатысуларын сатып алу	64	1 417 038	0
басқа ұйымдардың үлестік құралдарын сатып алу	65	0	0
еншілес ұйымдарға бақылауды алу	66	0	0
ақша салымдарын орналастыру	67	213 127	446 058
сыйақы төлемдері	68	0	0
өзге қаржы активтерін алу	69	0	0
қарыз беру	70	0	0
фьючерстік және форвардтық келісімшарттар, опциондар мен своптар	71	0	0
қауымдасқан және еншілес ұйымдарға инвестициялар	72	233 985	100 309
өзге төлемдер	73	0	291 066
3. Инвестициялық қызметтен түскен ақша қаражатының таза сомасы (040 жол - 060 жол)	80	49 226 983	-3 066 668
III. Қаржы қызметінен түскен ақша қаражатының қозғалысы			
1. Ақша қаражатының түсімі, барлығы (091 жолдан 094 жолды қоса алғанда сомасы)	90	15 221 200	291 323
оның ішінде:			
акциялардың және басқа қаржы құралдарының эмиссиясы	91	0	0
қарыздар алу	92	15 221 200	291 323
алынған сыйақылар	93	0	0
өзге түсімдер	94	0	0
2. Ақша қаражатының кетуі, барлығы (101 жолдан 105 жолды қоса алғанда сомасы)	100	62 764 684	46 039 663
оның ішінде:			
қарыздарды өтеу	101	62 662 436	46 010 931
сыйақы төлеу	102	0	0
дивидендтерді төлеу	103	0	0
ұйымдардың акциялары бойынша меншік иелеріне төлемдер	104	0	0
өзге кетулер	105	102 248	28 732
3. Қаржы қызметінен түскен ақша қаражатының таза сомасы (090 жол - 100 жол)	110	-47 543 484	-45 748 340
4. Валюта айырбастау бағамының тенгеге әсері	120	5 580 735	-1 754 265
5. Ақша қаражаты мен олардың баламаларының баланстық құнындағы өзгерістер әсері	130	-2 911	2 802
6. Ақша қаражатының артуы +/- азаюы (030 жол +/- 080 жол +/- 110 жол +/- 120 жол +/- 130 жол)	140	20 453 161	9 373 099
7. Есепті кезеңнің басына ақша қаражаты мен олардың баламалары	150	33 783 468	45 033 601
8. Есепті кезеңнің аяғындағы ақша қаражаты мен олардың баламалары	160	54 236 629	54 406 700



Басшы
(қолы) *[Signature]*
Қаржылық бақылаушы
(қолы) *[Signature]*
Бас бухгалтердің м.а.
(қолы) *[Signature]*

М.Б. Юсупов

Д.А. Қожа-Ахмет

Н.Н. Смағұлова


Ұйымның атауы

"Қазатомнеркәсіп" ҰАҚ" АҚ
2020 жылғы 31 наурыз аяқталған төкестінің ішінде
шоғырландырылмаған

Капиталдағы өзгерістер туралы есеп

мың тенге

Құрауыштардың атауы	Жол коды	Аналық ұйымның капиталы						Бақылама йтын меншік иелерінің үлесі	Капитал жыны
		Жарғылық (акционерлік) капитал	Эмиссиялық кіріс	Сатып алынған, меншік үлестік құралдар	Резервтер	Бөлінбеген пайда	Өзге капитал		
Алдағы жылдың 1 қаңтарына арналған сальдо	010	37 050 945	-	-	- 1 543 825	543 279 518	-	-	578 786 638
Есептік саясаттағы өзгеріс	011	-	-	-	-	-	-	-	-
Қайта есептелген сальдо (010 жол +/- 011 жол)	100	37 050 945	-	-	- 1 543 825	543 279 518	-	-	578 786 638
Жалпы жиынтық кіріс, барлығы (210-жол + 220-жол):	200	-	-	-	7 222	114 751 759	-	-	114 758 981
Бір жылдағы пайда (залал)	210	-	-	-	-	114 756 527	-	-	114 756 527
Өзге жиынтық кіріс, барлығы (221-ден 229 аралығындағы жолдар сомасы):	220	-	-	-	7 222	4 768	-	-	2 454
оның ішінде:									
Негізгі қаражатты (салық тиімділігін шегере отырып) қайта бағалаудан түсетін өсім	221	-	-	-	-	-	-	-	-
Негізгі қаражатты (салық тиімділігін шегере отырып) қайта бағалаудан амортизацияны аздару	222	-	-	-	-	-	-	-	-
Сатуға арналған қолдағы қаржы активтерін (салық тиімділігін шегере отырып) қайта бағалау	223	-	-	-	7 222	0	-	-	7 222
Үлестік қатысу әлісі бойынша ескерілетін қауымдасқан ұйымдар мен бірлескен қызметтің өзге де жиынтық пайдалағы (залалдағы) үлесі	224	-	-	-	-	-	-	-	-
Зейнетақы міндеттемелері бойынша актуарлық пайда (залал)	225	-	-	-	-	- 4 768	-	-	4 768
Енішлес ұйымдардың мерзімі кейінге қалдырылған салығына арналған табыс салығының ставкасындағы өзгерістердің тиімділігі	226	-	-	-	-	-	-	-	-
Ақша ағындарын (салық тиімділігін шегере отырып) хеджирлеу	227	-	-	-	-	-	-	-	-
Шетел ұйымдарына инвестициялар бойынша бағамдық айырма	228	-	-	-	-	-	-	-	-
Шетел операцияларына таза инвестицияларды хеджирлеу	229	-	-	-	-	-	-	-	-
Меншік иелерімен операциялар, барлығы (310-нан 318 аралығындағы жолдар сомасы):	300	-	-	-	-	- 80 001 139	-	-	80 001 139
оның ішінде:									
Қызметкерлерге акциялармен сыйақы	310	-	-	-	-	-	-	-	-
оның ішінде:									
қызметкерлердің көрсететін қызметтерінің құны									
қызметкерлерге акциялармен сыйақы беру схемасы бойынша акциялар шығару									
қызметкерлерге акциялармен сыйақы беру схемасына қатысты салықтық пайда									
Меншік иелерінің жарналары	311	-	-	-	-	-	-	-	-
Өз үлестік құралдарын (акцияларын) шығару	312	-	-	-	-	-	-	-	-
Бизнесті біріктіруге байланысты үлестік құралдарды шығару	313	-	-	-	-	-	-	-	-
Айырбасталатын құралдардың үлестік құрауышы (салық тиімділігін шегерегенде)	314	-	-	-	-	-	-	-	-
Дивидендтерді төлеу	315	-	-	-	-	-	-	-	-
Меншік иелерінің пайдасына өзге де бөлулер	316	-	-	-	-	-	-	-	-
Меншік иелерімен өзге де операциялар	317	-	-	-	-	- 80 001 139	-	-	80 001 139
Бақылауды жоғалтуға әкеп соқтырмайтын еншілес ұйымдардағы қатысу үлесіне өзгерістер	318	-	-	-	-	-	-	-	-
Өзге де операциялар	319	-	-	-	-	-	-	-	-
Есепті жылдың 1 қаңтарына арналған сальдо (100 жол + 200 жол + 300 жол + 319 жол)	400	37 050 945	-	-	- 1 536 603	578 030 138	-	-	613 544 480
Есептік саясаттағы өзгеріс	401	-	-	-	-	-	-	-	-
Қайта есептелген сальдо (400-жол +/- 401-жол)	500	37 050 945	-	-	- 1 536 603	578 030 138	-	-	613 544 480
Жалпы жиынтық кіріс, барлығы (610-жол + 620-жол):	600	-	-	-	10	68 576 560	-	-	68 576 570
Бір жылғы пайда (залал)	610	-	-	-	-	68 576 560	-	-	68 576 560
Өзге жиынтық кіріс, барлығы (621-ден 629 аралығындағы жолдар сомасы):	620	-	-	-	10	-	-	-	10
оның ішінде:									
өзге жиынтық кіріс арқылы әділ құны бойынша бағаланған борыштық қаржы құралдарын қайта бағалау (салық тиімділігін алып тастағанда)	621	-	-	-	-	-	-	-	-
өзге жиынтық кіріс арқылы әділ құны бойынша бағаланған үлестік қаржы құралдарын қайта бағалау (салық тиімділігін алып тастағанда)	622	-	-	-	-	-	-	-	-
негізгі құралдар мен материалдық емес активтердің қайта бағалау (салық тиімділігін алып тастағанда)	623	-	-	-	10	-	-	-	10
үлестік қатысу әлісі бойынша ескерілетін қауымдасқан ұйымдар мен бірлескен қызметтің өзге де жиынтық кірістері (шығындағы) үлесі	624	-	-	-	-	-	-	-	-
зейнетақы міндеттемелері бойынша актуарлық пайда (залал)	625	-	-	-	-	-	-	-	-
мерзімі кейінге қалдырылған табыс салығының мөлшерлемесіндегі өзгерістер тиімділігі	626	-	-	-	-	-	-	-	-
ақша ағындарын (салық тиімділігін алып тастағанда) хеджирлеу	627	-	-	-	-	-	-	-	-
шетел операцияларына таза инвестицияларды хеджирлеу	628	-	-	-	-	-	-	-	-
шетел ұйымдарына таза инвестициялар бойынша бағамдық айырма	629	-	-	-	-	-	-	-	-
меншік иелерімен операциялар, барлығы (710-нан бастап 718 аралығындағы жолдар сомасы)	700	-	-	-	-	-	-	-	-
оның ішінде:									
Қызметкерлерге акциялармен сыйақы беру	710	-	-	-	-	-	-	-	-
оның ішінде:									
қызметкерлердің көрсететін қызметтерінің құны									
қызметкерлерге акциялармен сыйақы беру схемасы бойынша акциялар шығару									
қызметкерлерге акциялармен сыйақы беру схемасына қатысты салықтық пайда									
Меншік иелерінің жарналары	711	-	-	-	-	-	-	-	-
Өз үлестік құралдарын (акцияларын) шығару	712	-	-	-	-	-	-	-	-
Бизнесті біріктіруге байланысты үлестік құралдар шығару	713	-	-	-	-	-	-	-	-
Айырбасталатын құралдардың үлестік құрауышы (салық тиімділігін алып тастағанда)	714	-	-	-	-	-	-	-	-
Дивидендтерді төлеу	715	-	-	-	-	0	-	-	-
Меншік иелерінің пайдасына өзге де бөлулер	716	-	-	-	-	-	-	-	-
Меншік иелерімен өзге де операциялар	717	-	-	-	-	-	-	-	-
Бақылауды жоғалтуға әкеп соқтырмайтын еншілес ұйымдардағы қатысу үлесіне өзгерістер	718	-	-	-	-	-	-	-	-
Өзге де операциялар	719	-	-	-	-	-	-	-	-
Есепті жылдың 31 наурызы арналған сальдо (500 жол + 600 жол + 700 жол + 719 жол)	800	37 050 945	-	-	- 1 536 593	646 606 698	-	-	682 121 050



Басшы (қолы) М.Б. Юсупов
Қаржылық бақылаушы (қолы) Д.А. Қожа-Ахмет
Бас бухгалтердің м.б. (қолы) Н.Н. Смағұлова