

Форма

**Бухгалтерский баланс
отчетный период 3 квартал 2021 год**

Индекс: № 1 - Б (баланс)

Периодичность: квартальная

Представляют: организации публичного интереса по результатам финансового года

Куда представляется: в депозитарий финансовой отчетности в электронном формате посредством программного обеспечения

Срок представления: ежегодно не позднее 31 августа года, следующего за отчетным

Примечание: пояснение по заполнению отчета приведено в приложении к форме, предназначенной для сбора административных данных «Бухгалтерский баланс»

Наименование организации: АО НАК "Казатомпром"

Форма отчетности: неконсолидированный

по состоянию на
30 сентября 2021 года

в тысячах тенге

Активы	Код стр.	На конец отчетного периода	На начало отчетного периода
I. Краткосрочные активы			
Денежные средства и их эквиваленты	010	41,644,890	34,571,799
Краткосрочные финансовые активы, оцениваемые по амортизированной стоимости	011	70,348,066	9,717,533
Краткосрочные финансовые активы, оцениваемые по справедливой стоимости через прочий совокупный доход	012	-	-
Краткосрочные финансовые активы, учитываемые по справедливой стоимости через прибыли или убытки	013	-	-
Краткосрочные производные финансовые инструменты	014	-	-
Прочие краткосрочные финансовые активы	015	-	-
Краткосрочная торговая и прочая дебиторская задолженность	016	71,418,752	133,878,274
Краткосрочная дебиторская задолженность по аренде	017	19,357	30,951
Краткосрочные активы по договорам с покупателями	018	-	-
Текущий подоходный налог	019	40,943,322	4,565,362
Запасы	020	271,898,059	175,651,268
Биологические активы	021	-	-
Прочие краткосрочные активы	022	42,604,597	48,963,488
Итого краткосрочных активов (сумма строк с 010 по 022)	100	538,877,043	407,378,675
Активы (или выбывающие группы), предназначенные для продажи	101	2,297,046	2,297,046
II. Долгосрочные активы			
Долгосрочные финансовые активы, оцениваемые по амортизированной стоимости	110	8,001,536	10,348,316
Долгосрочные финансовые активы, оцениваемые по справедливой стоимости через прочий совокупный доход	111	59,502	62,726
Долгосрочные финансовые активы, учитываемые по справедливой стоимости через прибыли или убытки	112	-	-
Долгосрочные производные финансовые инструменты	113	2,790,047	1,047,868
Инвестиции, учитываемые по первоначальной стоимости	114	156,871,931	165,168,717
Инвестиции, учитываемые методом долевого участия	115	41,221,952	41,567,054
Прочие долгосрочные финансовые активы	116	-	-
Долгосрочная торговая и прочая дебиторская задолженность	117	-	3,693
Долгосрочная дебиторская задолженность по аренде	118	-	-
Долгосрочные активы по договорам с покупателями	119	-	-
Инвестиционное имущество	120	7,772,055	4,507,984
Основные средства	121	21,380,439	31,035,321
Актив в форме права пользования	122	712,518	763,454
Биологические активы	123	-	-
Разведочные и оценочные активы	124	214,262,276	227,293,028
Нематериальные активы	125	48,659,433	50,615,114
Отложенные налоговые активы	126	-	-
Прочие долгосрочные активы	127	12,531,924	16,032,561
Итого долгосрочных активов (сумма строк со 110 по 127)	200	514,263,613	548,445,836
Баланс (стр.100+стр.101+стр.200)		1,055,437,702	958,121,557
Обязательства и капитал	Код стр.	На конец отчетного периода	На начало отчетного периода
III. Краткосрочные обязательства			
Краткосрочные финансовые обязательства, оцениваемые по амортизированной стоимости	210	369,719	1,301,786
Краткосрочные финансовые обязательства, оцениваемые по справедливой стоимости через прибыль или убыток	211	-	-
Краткосрочные производные финансовые инструменты	212	-	-
Прочие краткосрочные финансовые обязательства	213	83,124	267,459
Краткосрочная торговая и прочая кредиторская задолженность	214	150,213,844	126,218,629
Краткосрочные оценочные обязательства	215	328,695	2,190,523
Текущие налоговые обязательства по подоходному налогу	216	299,290	628,902
Вознаграждения работникам	217	315,759	379,849
Краткосрочная задолженность по аренде	218	1,163	971
Краткосрочные обязательства по договорам покупателями	219	-	-
Государственные субсидии	220	-	-
Дивиденды к оплате	221	-	-
Прочие краткосрочные обязательства	222	13,994,627	23,982,692
Итого краткосрочных обязательств (сумма строк с 210 по 222)	300	165,606,221	154,970,811
Обязательства выбывающих групп, предназначенных для продажи	301	-	-
IV. Долгосрочные обязательства			
Долгосрочные финансовые обязательства, оцениваемые по амортизированной стоимости	310	77,000,000	76,413,462
Долгосрочные финансовые обязательства, оцениваемые по справедливой стоимости через прибыль или убыток	311	-	-
Долгосрочные производные финансовые инструменты	312	-	-
Прочие долгосрочные финансовые обязательства	313	2,962,448	86,583
Долгосрочная торговая и прочая кредиторская задолженность	314	-	-
Долгосрочные оценочные обязательства	315	3,318,741	3,792,119
Отложенные налоговые обязательства	316	33,327,567	38,055,711
Вознаграждения работникам	317	398,113	398,113
Долгосрочная задолженность по аренде	318	-	-
Долгосрочные обязательства по договорам с покупателями	319	-	-
Государственные субсидии	320	-	-
Прочие долгосрочные обязательства	321	18,298,190	3,632,149
Итого долгосрочных обязательств (сумма строк с 310 по 321)	400	135,305,059	122,378,137
V. Капитал			
Уставный (акционерный) капитал	410	37,050,945	37,050,945
Эмиссионный доход	411	-	-
Выкупленные собственные доли	412	-	-
Компоненты прочего совокупного дохода	413	(1,539,817)	(1,536,593)
Нераспределенная прибыль (непокрытый убыток)	414	719,015,294	645,258,257
Прочий капитал	415	-	-
Итого капитал, относимый на собственников материнской организации (сумма строк с 410 по 415)	420	754,526,422	680,772,609
Доля неконтролирующих собственников	421	-	-
Всего капитал (строка 420+/- строка 421)	500	754,526,422	680,772,609
Баланс (стр.300+стр.301+стр.400+стр.500)		1,055,437,702	958,121,557

Руководитель		Сыдыкова К.Б. (фамилия, имя, отчество)
Финансовый контролер		Коя-Ахмет Д.А. (фамилия, имя, отчество)
Главный бухгалтер		Жакымбекова С.Ж. (фамилия, имя, отчество)
Место печати		

Приложение 2
к приказу Первого заместителя
Премьер-Министра
Республики Казахстан -
Министра финансов
Республики Казахстан
от 01 июля 2019 года №665

Приложение 3
к приказу Министра финансов
Республики Казахстан
от 28 июня 2017 года № 404

Форма

Отчет о прибылях и убытках
отчетный период 3 квартал 2021 года

Индекс: № 2 - ОПУ
Периодичность: квартальная
Представляют: организации публичного интереса по результатам финансового года
Представляется: в депозитарий финансовой отчетности в электронном формате посредством программного обеспечения
Срок представления: ежегодно не позднее 31 августа года, следующего за отчетным

Наименование организации АО НАЦИОНАЛЬНАЯ АТОМНАЯ КОМПАНИЯ "КАЗАТОМПРОМ"
за период, закончившийся 30 сентября 2021 года
Форма отчетности: Неконсолидированная

в тысячах тенге

Наименование показателей	Код стр.	За отчетный период	За предыдущий период
Выручка	010	200,004,561	103,918,654
Себестоимость реализованных товаров и услуг	011	167,484,505	84,536,124
Валовая прибыль (стр.010-стр.011)	012	32,520,056	19,382,530
Расходы по реализации	013	3,651,659	1,545,159
Административные расходы	014	13,326,280	4,869,921
Итого операционная прибыль (убыток) (+/- строки с 012 по 014)	020	15,542,117	12,967,450
Доходы от финансирования	021	55,580,715	79,485,264
Расходы на финансирование	022	3,125,242	14,801,666
Доля организации в прибыли/убытке ассоциированных организаций и совместной деятельности, учитываемых по методу долевого участия	023		
Прочие доходы	024	188,847,926	28,483,711
Прочие расходы	025	25,085,024	5,755,267
Прибыль (убыток) до налогообложения (+/- строки с 020 по 025)	100	231,760,492	100,379,492
Расходы (-) (доходы (+)) по подоходному налогу	101	7,921,567	9,653,001
Прибыль (убыток) после налогообложения от продолжающейся деятельности (строка 100 - строка 101)	200	223,838,925	90,726,491
Прибыль (убыток) после налогообложения от прекращенной деятельности	201		
Прибыль за год (строка 200 + строка 201) относимая на:	300	223,838,925	90,726,491
собственников материнской организации			
долю неконтролируемых собственников			
Прочий совокупный доход, всего (сумма 420 и 440):	400	3,224	10
в том числе:			
переоценка долговых финансовых инструментов, оцениваемых по справедливой стоимости через прочий совокупный доход	410	-	-
доля в прочем совокупном доходе (убытке) ассоциированных организаций и совместной деятельности, учитываемых по методу долевого участия	411	-	-
Эффект изменения в ставке подоходного налога на отсроченный налог	412	-	-
Хеджирование денежных потоков	413	-	-
Курсовая разница по инвестициям в зарубежные организации	414	-	-
Хеджирование чистых инвестиций в зарубежные операции	415	-	-
прочие компоненты прочего совокупного дохода	416	-	-
корректировка при реклассификации в составе прибыли (убытка)	417	-	-
налоговый эффект компонентов прочего совокупного дохода	418	-	-
Итого прочий совокупный доход, подлежащий реклассификации в доходы или расходы в последующие периоды (за вычетом налога на прибыль) (сумма строк с 410 по 418)	420	-	-
переоценка основных средств и нематериальных активов	431	-	-
доля в прочем совокупном доходе (убытке) ассоциированных организаций и совместной деятельности, учитываемых по методу долевого участия	432	-	-
Актуарные прибыли (убытки) по пенсионным обязательствам	433	-	-
налоговый эффект компонентов прочего совокупного дохода	434	-	-
переоценка долевого финансовых инструментов, оцениваемых по справедливой стоимости через прочий совокупный доход	435	3,224	10
Итого прочий совокупный доход, не подлежащий реклассификации в доходы или расходы в последующие периоды (за вычетом налога на прибыль) (сумма строк с 431 по 435)	440	3,224	10
Общая совокупная прибыль (строка 300 + строка 400)	500	223,835,701	90,726,501
Общая совокупная прибыль относимая на:			
собственников материнской организации		223,835,701	90,726,501
долю неконтролирующих собственников			
Прибыль на акцию:	600		
в том числе:			
Базовая прибыль на акцию:			
от продолжающейся деятельности в тенге			
от прекращенной деятельности			
Разводненная прибыль на акцию:			
от продолжающейся деятельности			
от прекращенной деятельности			

Руководитель (подпись) Сыздыкова К.Б. (фамилия, имя, отчество)

Финансовый контролер (подпись) Кожа-Ахмет Д.А. (фамилия, имя, отчество)

Главный бухгалтер (подпись) Жакыпбекова С.Ж. (фамилия, имя, отчество)

Место печати



Отчет о движении денежных средств (прямой метод)
отчетный период 9 месяцев 2021 года

Индекс № 3 - ДДС-П

Периодичность: годовая

Представляет организацию публичного интереса по результатам финансового года

Куда представляется в депозитарий финансовой отчетности в электронном формате посредством программного обеспечения

Срок представления: ежегодно не позднее 31 августа года, следующего за отчетным

Примечание: пояснение по заголовку отчета приведено в приложении к форме, предназначенной для сбора

административных данных «Отчет о движении денежных средств (прямой метод)»

Наименование организации АО "НАК "Казатомпром"

за период, заканчивающийся 30 сентября 2021 года

Форма отчетности: неконсолидированная

тыс. тенге

НАИМЕНОВАНИЕ ПОКАЗАТЕЛЕЙ	Код стр.	За отчетный период	За предыдущий период
I ДВИЖЕНИЕ ДЕНЕГ ОТ ОПЕРАЦИОННОЙ ДЕЯТЕЛЬНОСТИ			
1. Поступление денежных средств, всего (сумма строк с 011 по 016)	010	350,589,992	403,346,736
в том числе:			
реализация товаров и услуг	011	306,664,552	381,754,789
прочая выручка	012	9,241	8,520
авансы полученные от покупателей, заказчиков	013	0	28,400
поступления по договорам страхования	014	0	0
полученные вознаграждения	015	1,769,860	1,633,558
прочие поступления	016	42,146,339	19,921,469
2. Выбывание денежных средств, всего (сумма строк с 021 по 027)	020	367,531,080	294,975,184
в том числе:			
платежи поставщикам за товары и услуги	021	309,445,978	263,165,074
авансы выданные поставщикам товаров и услуг	022	4,096,372	885,555
выплата по оплате труда	023	5,825,399	5,210,144
выплата вознаграждения	024	3,115,630	4,129,715
выплата по договорам страхования	025	406,057	255,559
подходный налог и другие платежи в бюджет	026	41,928,583	19,047,823
прочие выплаты	027	2,713,060	2,281,312
3. Чистая сумма денежных средств от операционной деятельности (строка 010 - строка 020)	030	-16,941,088	108,371,552
II ДВИЖЕНИЕ ДЕНЕГ ОТ ИНВЕСТИЦИОННОЙ ДЕЯТЕЛЬНОСТИ			
1. Поступление денежных средств, всего (сумма строк с 041 по 052)	040	128,649,171	123,991,758
в том числе:			
реализация основных средств	041	0	5,359
реализация нематериальных активов	042	0	0
реализация других долгосрочных активов	043	0	0
реализация долевых инструментов других организаций (кроме дочерних) и долей участия в совместном предпринимательстве	044	0	43,858,094
реализация долговых инструментов других организаций	045	76,509,924	9,322,785
возмещение при потере контроля над дочерними организациями	046	703,533	0
изъятие денежных вкладов	047	295,085	248,781
реализация прочих финансовых активов	048	2,745,503	2,352,019
финансовые и форвардные контракты, опционы и свопы	049	0	0
полученные дивиденды	050	48,395,126	68,204,720
полученные вознаграждения	051	0	0
прочие поступления	052	0	0
2. Выбывание денежных средств, всего (сумма строк с 061 по 073)	060	140,442,447	22,549,052
в том числе:			
приобретение основных средств	061	106,864	387,374
приобретение нематериальных активов	062	170,037	0
приобретение других долгосрочных активов	063	4,819,935	5,907,256
приобретение долевых инструментов других организаций (кроме дочерних) и долей участия в совместном предпринимательстве	064	0	2,070,102
приобретение долговых инструментов других организаций	065	91,016,696	12,158,911
приобретение контроля над дочерними организациями	066	0	0
размещение денежных вкладов	067	42,716,162	236,581
выплата вознаграждения	068	0	0
приобретение прочих финансовых активов	069	0	0
предоставление займов	070	689,590	1,000,000
финансовые и форвардные контракты, опционы и свопы	071	0	0
инвестиции в ассоциируемые и дочерние организации	072	32,212	678,187
прочие выплаты	073	890,932	110,641
3. Чистая сумма денежных средств от инвестиционной деятельности (строка 040 - строка 060)	080	-11,793,276	101,442,706
III ДВИЖЕНИЕ ДЕНЕГ ОТ ФИНАНСОВОЙ ДЕЯТЕЛЬНОСТИ			
1. Поступление денежных средств, всего (сумма строк с 091 по 094)	090	214,860,738	106,211,481
в том числе:			
эмиссия акций и других финансовых инструментов	091	0	0
получение займов	092	29,002,680	106,205,300
полученные вознаграждения	093	0	0
прочие поступления	094	185,858,058	6,181
2. Выбывание денежных средств, всего (сумма строк с 101 по 105)	100	179,240,021	281,662,230
в том числе:			
погашение займов	101	28,857,160	182,438,883
выплата вознаграждения	102	0	0
выплата дивидендов	103	150,081,888	99,001,604
выплата собственникам по акциям организации	104	0	0
прочие выплаты	105	300,973	221,743
3. Чистая сумма денежных средств от финансовой деятельности (строка 090 - строка 100)	110	35,620,717	-175,450,749
4. Влияние обменных курсов валют в тенге	120	189,022	3,966,852
5. Влияние изменения балансовой стоимости денежных средств и их эквивалентов	130	-2,284	-3,907
6. Увеличение(+)/уменьшение(-) денег (стр030+стр080+стр110+стр120+стр130)	140	7,073,091	38,326,454
7. Денежные средства и их эквиваленты на начало отчетного периода	150	34,571,799	33,783,468
8. Денежные средства и их эквиваленты на конец отчетного периода	160	41,644,890	72,109,922



Руководитель: _____ (подпись)

Сыздакова К.Б.

Финансовый контролер: _____ (подпись)

Кожан-Ахмет Д.А.

Главный бухгалтер: _____ (подпись)

Жакыпбекова С.Ж.

Место печати: _____ (подпись)




Отчет об изменениях в капитале
отчетный период 3 квартал 2021 года

Индекс: № 5 - ИК
Периодичность: квартальная
Представляет: организации публичного интереса по результатам финансового года
Представляется: в депозитарий финансовой отчетности в электронном формате посредством программного обеспечения
Срок представления: ежегодно не позднее 31 августа года, следующего за отчетным

Наименование организации АО НАЦИОНАЛЬНАЯ АТОМНАЯ КОМПАНИЯ "КАЗАТОМПРОМ"
за период, закончившийся 30 сентября 2021 года
Форма отчетности: неконсолидированная

в тысячах тенге

Наименование компонентов	Код строки	Капитал материнской организации						Доля неконтролирующих	Итого капитал
		Уставный (акционерный) капитал	Эмиссионный доход	Выкупленные собственные долевые инструменты	Резервы	Нераспределенная прибыль	Прочий капитал		
Сальдо на начало предыдущего отчетного периода	010	37,050,945	-	-	- 1,536,603	578,030,138	-	613,544,480	
Изменения в Учетной политике									
Корректировка начального сальдо (МСФО)	011								
Пересчитанное сальдо (строка 010 +/- строка 011)	100	37,050,945	-	-	- 1,536,603	578,030,138	-	613,544,480	
Общая совокупная прибыль, всего (строка 210 + строка 220)	200	-	-	-	10	166,239,723	-	166,239,733	
Прибыль (убыток) за год	210	-	-	-	-	166,238,699	-	166,238,699	
Прочая совокупная прибыль, всего (сумма строк с 221 по 229)	220	-	-	-	10	48,976	-	48,966	
в том числе:									
переоценка долговых финансовых инструментов, оцениваемых по справедливой стоимости через прочий совокупный доход (за минусом налогового эффекта)	221	-	-	-	-	-	-	-	
переоценка долевых финансовых инструментов, оцениваемых по справедливой стоимости через прочий совокупный доход (за минусом налогового эффекта)	222	-	-	-	10	-	-	10	
переоценка основных средств и нематериальных активов (за минусом налогового эффекта)	223	-	-	-	-	-	-	-	
доля в прочем совокупном доходе (убытке) ассоциированных организаций и совместной деятельности, учитываемых по методу долевого участия	224	-	-	-	-	-	-	-	
Актуарные прибыли (убытки) по пенсионным обязательствам	225	-	-	-	-	48,976	-	48,976	
Эффект изменения в ставке подоходного налога на отсроченный налог дочерних организаций	226	-	-	-	-	-	-	-	
Хеджирование денежных потоков (за минусом налогового эффекта)	227	-	-	-	-	-	-	-	
Хеджирование чистых инвестиций в зарубежные организации	228	-	-	-	-	-	-	-	
Курсовая разница по инвестициям в зарубежные организации	229	-	-	-	-	-	-	-	
Операции с собственниками, всего (сумма строк с 310 по 319)	300	-	-	-	-	99,001,604	-	99,001,604	
в том числе:									
Выплата дивидендов	310	-	-	-	-	-	-	-	
в том числе:									
стоимость услуг работников									
выпуск акций по схеме вознаграждения работников акциями									
налоговая выгода в отношении схемы вознаграждения работников акциями									
Выход собственников	311	-	-	-	-	-	-	-	
Выпуск собственных долевых инструментов (акций)	312	-	-	-	-	-	-	-	
Выпуск долевых инструментов связанных с объединением бизнеса	313	-	-	-	-	-	-	-	
Долевой компонент конвертируемых инструментов (за минусом налогового эффекта)	314	-	-	-	-	-	-	-	
Выплата дивидендов	315	-	-	-	-	99,001,604	-	99,001,604	
Прочие распределения в пользу собственников	316	-	-	-	-	-	-	-	
Прочие операции с собственниками	317	-	-	-	-	-	-	-	
Изменения в доле участия в дочерних организациях, не приводящей к потере контроля	318	-	-	-	-	-	-	-	
Прочие операции	319	-	-	-	-	-	-	-	
Сальдо на 1 января отчетного года (строка 100 + строка 200 + строка 300 + строка 319)	400	37,050,945	-	-	- 1,536,593	645,258,257	-	680,772,609	
Изменения в Учетной политике	401								
Корректировка начального сальдо (МСФО)									
Пересчитанное сальдо (строка 400 +/- строка 401)	500	37,050,945	-	-	- 1,536,593	645,258,257	-	680,772,609	
Общая совокупная прибыль, всего (строка 610 + строка 620)	600	-	-	-	- 3,224	223,838,925	-	223,835,701	
Прибыль (убыток) за год	610	-	-	-	-	223,838,925	-	223,838,925	
Прочий совокупный доход, всего (сумма строк с 621 по 629)	620	-	-	-	3,224	-	-	3,224	
в том числе:									
переоценка долговых финансовых инструментов, оцениваемых по справедливой стоимости через прочий совокупный доход (за минусом налогового эффекта)	621	-	-	-	-	-	-	-	
переоценка долевых финансовых инструментов, оцениваемых по справедливой стоимости через прочий совокупный доход (за минусом налогового эффекта)	622	-	-	-	3,224	-	-	3,224	
переоценка основных средств и нематериальных активов (за минусом налогового эффекта)	623	-	-	-	-	-	-	-	
доля в прочем совокупном доходе (убытке) ассоциированных организаций и совместной деятельности, учитываемых по методу долевого участия	624	-	-	-	-	-	-	-	
актуарные прибыли (убытки) по пенсионным обязательствам	625	-	-	-	-	-	-	-	
Эффект изменения в ставке подоходного налога на отсроченный налог	626	-	-	-	-	-	-	-	
Хеджирование денежных потоков (за минусом налогового эффекта)	627	-	-	-	-	-	-	-	
Хеджирование чистых инвестиций в зарубежные организации	628	-	-	-	-	-	-	-	
Курсовая разница по инвестициям в зарубежные организации	629	-	-	-	-	-	-	-	
Операции с собственниками, всего (сумма строк с 710 по 718)	700	-	-	-	-	150,081,888	-	150,081,888	
в том числе:									
Выплата дивидендов	710	-	-	-	-	-	-	-	
в том числе:									
стоимость услуг работников									
выпуск акций по схеме вознаграждения работников акциями									
налоговая выгода в отношении схемы вознаграждения работников акциями									
Выход собственников	711	-	-	-	-	-	-	-	
Выпуск собственных долевых инструментов (акций)	712	-	-	-	-	-	-	-	
Выпуск долевых инструментов связанных с объединением бизнеса	713	-	-	-	-	-	-	-	
Долевой компонент конвертируемых инструментов (за минусом налогового эффекта)	714	-	-	-	-	-	-	-	
Выплата дивидендов	715	-	-	-	-	150,081,888	-	150,081,888	
Прочие распределения в пользу собственников	716	-	-	-	-	-	-	-	
Прочие операции с собственниками	717	-	-	-	-	-	-	-	
Изменения в доле участия в дочерних организациях, не приводящей к потере контроля	718	-	-	-	-	-	-	-	
Прочие операции	719	-	-	-	-	-	-	-	
Сальдо на конец отчетного периода (строка 500 + строка 600 + строка 700 +/- строка 719)	800	37,050,945	-	-	- 1,539,817	719,015,294	-	754,526,422	

Руководитель (подпись)  Сыдыкובה К.Б. (фамилия, имя, отчество)
 Финансовый контролер (подпись)  Кожан-Ахмет Д.А. (фамилия, имя, отчество)
 Главный бухгалтер (подпись)  Жасымбекова С.Ж. (фамилия, имя, отчество)
 Место печати