

Приложение 1  
к приказу Первого заместителя  
Премьер-Министра  
Республики Казахстан -  
Министра финансов  
Республики Казахстан  
от 01 июля 2019 года №6605

Приложение 2  
к приказу Министра финансов  
Республики Казахстан  
от 28 июля 2017 года № 404

Форма

**Бухгалтерский баланс**  
отчетный период 9 месяцев 2020 года

Индекс № 1 - Б (баланс)

Периодичность: годовая

Представляют: организации публичного интереса по результатам финансового года

Представляется в депозитарий финансовой отчетности в электронном формате посредством программного обеспечения

Срок представления: ежегодно не позднее 31 августа года, следующего за отчетным

Наименование организации **АО НАЦИОНАЛЬНАЯ АТОМНАЯ КОМПАНИЯ "КАЗАТОМПРОМ"**

по состоянию на **30 сентября 2020 года**

Форма отчетности: **Консолидированная**

в тысячах тенге

Активы	Код строки	На конец отчетного периода	На начало отчетного периода
<b>I. Краткосрочные активы:</b>			
Денежные средства и их эквиваленты	010	132,240,374	98,559,809
Краткосрочные финансовые активы, оцениваемые по амортизированной стоимости	011	3,582	723
Краткосрочные финансовые активы, оцениваемые по справедливой стоимости через прочий совокупный доход	012	-	-
Краткосрочные финансовые активы, учитываемые по справедливой стоимости через прибыль или убыток	013	3,062,549	-
Краткосрочные производные финансовые инструменты	014	-	-
Прочие краткосрочные финансовые активы	015	3,363,028	2,799,244
Краткосрочная торговая и прочая дебиторская задолженность	016	132,067,347	137,004,642
Краткосрочная дебиторская задолженность по аренде	017	39,505	16,145
Краткосрочные активы по договорам с покупателями	018	-	-
Текущий подоходный налог	019	4,802,521	12,110,015
Запасы	020	218,610,965	217,058,446
Биологические активы	021	-	-
Прочие краткосрочные активы	022	14,210,560	10,737,057
<b>Итого краткосрочных активов (сумма строк с 010 по 019)</b>	<b>100</b>	<b>508,400,431</b>	<b>478,286,081</b>
Активы (или выбывающие группы), предназначенные для продажи	101	942,202	19,734,068
<b>II. Долгосрочные активы</b>			
Долгосрочные финансовые активы, оцениваемые по амортизированной стоимости	110	336,402	504,804
Долгосрочные финансовые активы, оцениваемые по справедливой стоимости через прочий совокупный доход	111	62,725	62,710
Долгосрочные финансовые активы, учитываемые по справедливой стоимости через прибыль или убыток	112	-	-
Долгосрочные производные финансовые инструменты	113	1,452,632	542,860
Инвестиции, учитываемые по первоначальной стоимости	114	-	-
Инвестиции, учитываемые методом долевого участия	115	134,546,900	124,064,689
Прочие долгосрочные финансовые активы	116	23,869,489	23,305,102
Долгосрочная торговая и прочая дебиторская задолженность	117	66,962	1,095,772
Долгосрочная дебиторская задолженность по аренде	118	-	-
Долгосрочные активы по договорам с покупателями	119	-	-
Инвестиционное имущество	120	-	-
Основные средства	121	158,824,611	161,832,168
Актив в форме права пользования	122	1,040,778	1,639,917
Биологические активы	123	-	-
Разведочные и оценочные активы	124	738,378,336	766,709,689
Нематериальные активы	125	56,057,802	54,696,990
Отложенные налоговые активы	126	13,736,847	13,557,759
Прочие долгосрочные активы	127	27,623,267	28,100,540
<b>Итого долгосрочных активов (сумма строк с 110 по 123)</b>	<b>200</b>	<b>1,155,996,751</b>	<b>1,176,113,000</b>
<b>Баланс ( строка 100 + строка 101 + строка 200)</b>		<b>1,665,339,384</b>	<b>1,674,133,149</b>
<b>Обязательства и капитал</b>			
<b>III. Краткосрочные обязательства</b>			
Краткосрочные финансовые обязательства, оцениваемые по амортизированной стоимости	210	14,559,195	91,254,187
Краткосрочные финансовые обязательства, оцениваемые по справедливой стоимости через прибыль или убыток	211	-	-
Краткосрочные производные финансовые инструменты	212	-	-
Прочие краткосрочные финансовые обязательства	213	396,316	745,879
Краткосрочная торговая и прочая кредиторская задолженность	214	81,335,398	71,264,258
Краткосрочные оценочные обязательства	215	4,223,946	6,969,300
Текущие налоговые обязательства по подоходному налогу	216	7,968,942	467,408
Вознаграждения работникам	217	2,207,372	1,829,842
Краткосрочная задолженность по аренде	218	34,612	13,884
Краткосрочные обязательства по договорам покупателями	219	607,165	-
Государственные субсидии	220	-	-
Дивиденды к оплате	221	6,044,076	4,774,604
Прочие краткосрочные обязательства	222	16,622,829	7,384,941
<b>Итого краткосрочных обязательств (сумма строк с 210 по 217)</b>	<b>300</b>	<b>133,999,851</b>	<b>184,704,303</b>
Обязательства выбывающих групп, предназначенных для продажи	301	412,762	388,928
<b>IV. Долгосрочные обязательства</b>			
Долгосрочные финансовые обязательства, оцениваемые по амортизированной стоимости	310	78,133,314	70,103,820
Долгосрочные финансовые обязательства, оцениваемые по справедливой стоимости через прибыль или убыток	311	-	-
Долгосрочные производные финансовые инструменты	312	-	-
Прочие долгосрочные финансовые обязательства	313	866,467	965,416
Долгосрочная торговая и прочая кредиторская задолженность	314	-	-
Долгосрочные оценочные обязательства	315	41,777,215	40,018,194
Отложенные налоговые обязательства	316	128,987,301	129,581,438
Вознаграждения работникам	317	1,115,834	1,109,639
Долгосрочная задолженность по аренде	318	-	-
Долгосрочные обязательства по договорам с покупателями	319	-	-
Государственные субсидии	320	-	-
Прочие долгосрочные обязательства	321	4,994,258	5,106,395
<b>Итого долгосрочных обязательств (сумма строк с 310 по 316)</b>	<b>400</b>	<b>255,874,389</b>	<b>246,884,902</b>
<b>V. Капитал</b>			
Уставный (акционерный) капитал	410	37,050,945	37,050,945
Эмиссионный доход	411	-	-
Выкупленные собственные долговые инструменты	412	-	-
Резервы	413	1,711,143	1,647,598
Нераспределенная прибыль (непокрытый убыток)	414	985,514,515	944,917,201
Прочий капитал	415	4,419,888	4,419,888
<b>Итого капитала, относимый на собственников материнской организации (сумма строк с 410 по 414)</b>	<b>420</b>	<b>1,028,696,491</b>	<b>988,035,632</b>
Доля неконсолидирующих собственников	421	246,355,891	254,119,384
<b>Всего капитал (строка 420 +/- строка 421)</b>	<b>500</b>	<b>1,275,052,382</b>	<b>1,242,155,016</b>
<b>Баланс (строка 300 + строка 301 + строка 400 + строка 500)</b>		<b>1,665,339,384</b>	<b>1,674,133,149</b>

Руководитель (подпись) Сыздыкова К.Б.  
Финансовый контролер (подпись) Кожа-Ахмет Д.А.  
И.о. главного бухгалтера (подпись) Магурова О.И.

Место печати



Приложение 2  
к приказу Первого заместителя  
Премьер-Министра  
Республики Казахстан -  
Министра финансов  
Республики Казахстан  
от 01 июля 2019 года №665

Приложение 3  
к приказу Министра финансов  
Республики Казахстан  
от 28 июня 2017 года № 404

Форма

**Отчет о прибылях и убытках**  
отчетный период 9 месяцев 2020 года

Индекс: № 2 - ОПУ  
Периодичность: годовая  
Предназначен: организации публичного интереса по результатам финансового года  
Предоставляется: в депозитарий финансовой отчетности в электронном формате посредством программного обеспечения  
Срок представления: ежегодно не позднее 31 августа года, следующего за отчетным

Наименование организации **АО НАЦИОНАЛЬНАЯ АТОМНАЯ КОМПАНИЯ "КАЗАТОМПРОМ"**  
за год, закончившийся **30 сентября 2020 года**  
Форма отчетности: **Консолидированная**

Наименование показателей	Код строки	в тысячах тенге	
		За отчетный период	За предыдущий
Выручка	010	356,821,542	263,134,248
Себестоимость реализованных товаров и услуг	011	178,541,554	160,836,701
<b>Валовая прибыль (строка 010 - строка 011)</b>	<b>012</b>	<b>178,279,988</b>	<b>102,297,547</b>
Расходы по реализации	013	10,391,147	7,565,039
Административные расходы	014	19,672,435	23,295,917
<b>Итого операционная прибыль (убыток) (+/- строки с 012 по 016)</b>	<b>020</b>	<b>148,216,406</b>	<b>71,436,591</b>
Финансовые доходы	021	19,100,623	3,927,595
Финансовые расходы	022	14,241,668	10,677,089
Доля организации в прибыли (убытке) ассоциированных организаций и совместной деятельности, учитываемых по методу долевого участия	023	30,942,669	19,875,979
Прочие доходы	024	24,796,099	77,847,026
Прочие расходы	025	5,520,616	3,131,747
<b>Прибыль (убыток) до налогообложения (+/- строки с 020 по 025)</b>	<b>100</b>	<b>203,293,513</b>	<b>159,278,355</b>
Расходы (-) (доходы (+)) по подоходному налогу	101	46,659,847	17,296,345
<b>Прибыль (убыток) после налогообложения от продолжающейся деятельности (строка 100 + строка 101)</b>	<b>200</b>	<b>156,633,666</b>	<b>141,982,010</b>
Прибыль (убыток) после налогообложения от прекращенной деятельности	201	-	-
<b>Прибыль за год (строка 200 + строка 201) относимая на:</b>	<b>300</b>	<b>156,633,666</b>	<b>141,982,010</b>
собственников материнской организации		139,598,918	129,954,132
долю неконтролирующих собственников		17,034,748	12,027,878
<b>Прочий совокупный доход, всего (сумма 420 и 440):</b>	<b>400</b>	<b>76,203</b>	<b>1,123,036</b>
в том числе:			
переоценка долговых финансовых инструментов, оцениваемых по справедливой стоимости через прочий совокупный доход	410	-	-
доля в прочем совокупном доходе (убытке) ассоциированных организаций и совместной деятельности, учитываемых по методу долевого участия	411	-	10,773
Эффект изменения в ставке подоходного налога на отсроченный налог	412	-	-
Хеджирование денежных потоков	413	-	-
Курсовая разница по инвестициям в зарубежные организации	414	76,193	1,126,587
Хеджирование чистых инвестиций в зарубежные операции	415	-	-
прочие компоненты прочего совокупного дохода	416	-	-
корректировка при реклассификации в составе прибыли (убытка)	417	-	-
налоговый эффект компонентов прочего совокупного дохода	418	-	-
<b>Итого прочий совокупный доход, подлежащий реклассификации в доходы или расходы в последующие периоды (за вычетом налога на прибыль) (сумма строк с 410 по 418)</b>	<b>420</b>	<b>76,193</b>	<b>1,115,814</b>
переоценка основных средств и нематериальных активов	431	-	-
доля в прочем совокупном доходе (убытке) ассоциированных организаций и совместной деятельности, учитываемых по методу долевого участия	432	-	-
Актuarные прибыли (убытки) по пенсионным обязательствам	433	-	-
налоговый эффект компонентов прочего совокупного дохода	434	-	-
переоценка долговых финансовых инструментов, оцениваемых по справедливой стоимости через прочий совокупный доход	435	10	7,222
<b>Итого прочий совокупный доход, не подлежащий реклассификации в доходы или расходы в последующие периоды (за вычетом налога на прибыль) (сумма строк с 431 по 435)</b>	<b>440</b>	<b>10</b>	<b>7,222</b>
<b>Общая совокупная прибыль (строка 300 + строка 400)</b>	<b>500</b>	<b>156,709,869</b>	<b>143,105,046</b>
Общая совокупная прибыль относимая на:			
собственников материнской организации		139,662,463	131,087,200
долю неконтролирующих собственников		17,047,406	12,017,846
<b>Прибыль на акцию:</b>	<b>600</b>		
в том числе:			
Базовая прибыль на акцию:			
от продолжающейся деятельности в тенге		538	501
от прекращенной деятельности		-	-
Разведенная прибыль на акцию:			
от продолжающейся деятельности		538	501
от прекращенной деятельности		-	-

Руководитель \_\_\_\_\_ Сыдыкова К.Б.  
(подпись)  
Финансовый контролер \_\_\_\_\_ Кожа-Ахмет Д.А.  
(подпись)  
И.о. главного бухгалтера \_\_\_\_\_ Матурова О.И.  
(подпись)

Место печати



Форма

**ОТЧЕТ О ДВИЖЕНИИ ДЕНЕЖНЫХ СРЕДСТВ**  
отчетный период 9 месяцев 2020 года  
(прямой метод)

Индекс: № 3 - ДДС-П

Периодичность: годовая

Представляют: организации публичного интереса по результатам финансового года

Куда представляется: в депозитарий финансовой отчетности в электронном формате посредством программного обеспечения

Срок представления: ежегодно не позднее 31 августа года, следующего за отчетным

Примечание: - пояснение по заполнению отчета приведено в приложении к форме, предназначенной для сбора административных данных «Отчет о движении денежных средств (прямой метод)»

Наименование организации АО НАК "Казатомпром"

по состоянию на 30 сентября 2020 года

Форма отчетности: консолидированная

НАИМЕНОВАНИЕ ПОКАЗАТЕЛЕЙ	Код стр.	За отчетный период	За предыдущий период
<b>тыс. тенге</b>			
<b>I. ДВИЖЕНИЕ ДЕНЕГ ОТ ОПЕРАЦИОННОЙ ДЕЯТЕЛЬНОСТИ</b>			
<b>1. Поступление денежных средств, всего (сумма строк с 011 по 016)</b>	<b>010</b>	<b>519 076 467</b>	<b>374 378 835</b>
в том числе:			
реализация товаров и услуг	011	492 099 228	336 776 556
прочая выручка	012	8 744	65 805
авансы полученные от покупателей, заказчиков	013	923 825	3 244 358
поступления по договорам страхования	014	-	-
полученные вознаграждения	015	2 914 304	9 093 858
прочие поступления	016	23 130 366	25 198 258
<b>2. Выбывание денежных средств, всего (сумма строк с 021 по 027)</b>	<b>020</b>	<b>334 579 347</b>	<b>301 426 999</b>
в том числе:			
платежи поставщикам за товары и услуги	021	204 852 857	173 303 763
авансы выданные поставщикам товаров и услуг	022	8 149 659	6 225 194
выплаты по оплате труда	023	33 855 640	33 526 585
выплата вознаграждения	024	4 161 679	5 977 658
выплаты по договорам страхования	025	383 094	391 195
подоходный налог и другие платежи в бюджет	026	71 417 210	69 466 309
прочие выплаты	027	11 759 208	12 536 295
<b>3. Чистая сумма денежных средств от операционной деятельности (строка 010 - строка 020)</b>	<b>030</b>	<b>184 497 120</b>	<b>72 951 836</b>
<b>II. ДВИЖЕНИЕ ДЕНЕГ ОТ ИНВЕСТИЦИОННОЙ ДЕЯТЕЛЬНОСТИ</b>			
<b>1. Поступление денежных средств, всего (сумма строк с 041 по 052)</b>	<b>040</b>	<b>89 528 719</b>	<b>32 692 796</b>
в том числе:			
реализация основных средств	041	13 919	15 588
реализация нематериальных активов	042	-	-
реализация других долгосрочных активов	043	3 844	-
реализация долевых инструментов других организаций (кроме дочерних) и долей участия в совместном предпринимательстве	044	43 858 094	-
реализация долговых инструментов других организаций	045	9 322 785	42 866
возмещение при потере контроля над дочерними организациями	046	-	3 834 000
изъятие денежных вкладов	047	8 121 917	2 648 864
реализация прочих финансовых активов	048	2 352 019	8 877 290
фьючерсные и форвардные контракты, опционы и свопы	049	-	-
полученные дивиденды	050	25 676 195	10 247 903
полученные вознаграждения	051	-	-
прочие поступления	052	179 946	7 026 285
<b>2. Выбывание денежных средств, всего (сумма строк с 061 по 073)</b>	<b>060</b>	<b>46 693 627</b>	<b>44 975 651</b>
в том числе:			
приобретение основных средств	061	4 074 144	10 945 279
приобретение нематериальных активов	062	175 654	131 981
приобретение других долгосрочных активов	063	17 525 049	21 822 409
приобретение долевых инструментов других организаций (кроме дочерних) и долей участия в совместном предпринимательстве	064	2 089 995	-
приобретение долговых инструментов других организаций	065	12 158 911	792 561
приобретение контроля над дочерними организациями	066	-	-
размещение денежных вкладов	067	8 614 934	2 764 199
выплата вознаграждения	068	-	-
приобретение прочих финансовых активов	069	-	-
предоставление займов	070	-	6 716 000
фьючерсные и форвардные контракты, опционы и свопы	071	-	-
инвестиции в ассоциированные и дочерние организации	072	-	64 122
прочие выплаты	073	2 054 940	1 739 100
<b>3. Чистая сумма денежных средств от инвестиционной деятельности (строка 040 - строка 060)</b>	<b>080</b>	<b>42 835 092</b>	<b>-12 282 855</b>
<b>III. ДВИЖЕНИЕ ДЕНЕГ ОТ ФИНАНСОВОЙ ДЕЯТЕЛЬНОСТИ</b>			
<b>1. Поступление денежных средств, всего (сумма строк с 091 по 094)</b>	<b>090</b>	<b>112 358 745</b>	<b>257 836 449</b>
в том числе:			
эмиссия акций и других финансовых инструментов	091	-	70 000 000
получение займов	092	112 358 745	187 836 449
полученные вознаграждения	093	-	-
прочие поступления	094	-	-
<b>2. Выбывание денежных средств, всего (сумма строк с 101 по 105)</b>	<b>100</b>	<b>314 563 214</b>	<b>359 747 947</b>
в том числе:			
погашение займов	101	191 990 971	196 478 231
выплата вознаграждения	102	-	-
выплата дивидендов	103	122 222 390	89 446 510
выплаты собственникам по акциям организации	104	-	-
прочие выбытия	105	349 853	73 823 206
<b>3. Чистая сумма денежных средств от финансовой деятельности (строка 090 - строка 100)</b>	<b>110</b>	<b>-202 204 469</b>	<b>-101 911 498</b>
<b>4. Влияние обменных курсов валют в тенге</b>	<b>120</b>	<b>8 560 285</b>	<b>-1 516 088</b>
<b>5. Влияние изменения балансовой стоимости денежных средств и их эквивалентов</b>	<b>130</b>	<b>-7 463</b>	<b>3 897</b>
<b>6. Увеличение(+)/уменьшение(-) денег (стр030 + стр080 + стр110+ стр120+ стр130)</b>	<b>140</b>	<b>33 680 565</b>	<b>-42 754 708</b>
<b>7. Денежные средства и их эквиваленты на начало отчетного периода</b>	<b>150</b>	<b>98 559 809</b>	<b>128 819 386</b>
<b>8. Денежные средства и их эквиваленты на конец отчетного периода</b>	<b>160</b>	<b>132 240 374</b>	<b>86 064 678</b>

Руководитель:

(подпись)

Сыздыкова К.Б.

Финансовый контролёр

(подпись)

Кожжа-Ахмет Д.А.

И.б. г. главного бухгалтера

(подпись)

Макурова О.И.

М.П.



Приложение 5  
к приказу Первого заместителя  
Премьер-Министра  
Республики Казахстан -  
Министра финансов  
Республики Казахстан  
от 01 июля 2019 года №665

Приложение 6  
к приказу Министра финансов  
Республики Казахстан  
от 28 июня 2017 года №-404

Форма

**Отчет об изменениях в капитале**  
отчетный период 9 месяцев 2020 года


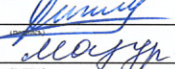

Индекс: № 5 - ИК  
Периодичность: годовая  
Представляет: организация публичного интереса по результатам финансового года  
Предоставляется: в депозитарий финансовой отчетности в электронном формате посредством программного обеспечения  
Срок представления: ежегодно не позднее 31 августа года, следующего за отчетным

Наименование организации: АО НАЦИОНАЛЬНАЯ АТОМНАЯ КОМПАНИЯ "КАЗАТОМПРОМ"  
за год, закончившийся **30 сентября 2020 года**  
Форма отчетности: Консолидированная

в тысячах тенге

Код стр.	Капитал материнской организации							Доля неконтролирующих собственников	Итого капитал
	Уставный (акционерный) капитал	Эмиссионный доход	Выкупленные собственные долевые инструменты	Компоненты прочего совокупного дохода	Нераспределенная прибыль	Прочий капитал			
Сальдо на 1 января предыдущего года	010	37,050,945	-	-	21,612	834,963,659	4,419,888	168,004,262	1,044,460,366
Изменения в Учетной политике									
Корректировка начального сальдо (МСФО)									
Пересчитанное сальдо (строка 010 +/- строка 011)	100	37,050,945	-	-	21,612	834,963,659	4,419,888	168,004,262	1,044,460,366
Общая совокупная прибыль, всего (строка 210 + строка 220)	200	-	-	-	1,625,986	189,954,681	-	23,741,407	213,322,074
Прибыль (убыток) за год	210	-	-	-	1,625,986	189,998,537	-	23,750,410	213,748,947
Прочая совокупная прибыль, всего (сумма строк с 221 по 229)	220	-	-	-	1,625,986	43,856	-	9,003	1,573,127
в том числе:									
переоценка долговых финансовых инструментов, оцениваемых по справедливой стоимости через прочий совокупный доход (за минусом налогового эффекта)	221								
переоценка долевых финансовых инструментов, оцениваемых по справедливой стоимости через прочий совокупный доход (за минусом налогового эффекта)	222				7,222				7,222
переоценка основных средств и нематериальных активов (за минусом налогового эффекта)	223								
доля в прочем совокупном доходе (убытке) ассоциированных организаций и совместной деятельности, учитываемых по методу долевого участия	224					10,866			10,866
Актуарные прибыли (убытки) по пенсионным обязательствам	225					32,990		405	33,395
Эффект изменения в ставке подоходного налога на отсроченный налог дочерних организаций	226								
Удержание денежных потоков (за минусом налогового эффекта)	227								
Удержание чистых инвестиций в зарубежные операции	228								
Курсовая разница по инвестициям в зарубежные организации	229				1,618,764			8,598	1,610,166
Операции с собственниками, всего (сумма строк с 310 по 318)	300					80,001,139		62,373,715	17,627,424
в том числе:									
Вознаграждения работников акциями	310								
в том числе:									
стоимость услуг работников									
выпуск акций по схеме вознаграждения работников акциями									
налоговая выгода в отношении схемы вознаграждения работников акциями									
Взносы собственников	311								
Выпуск собственных долевых инструментов (акций)	312								
Выпуск долевых инструментов связанный с объединением бизнеса	313								
Долевой компонент конвертируемых инструментов (за минусом налогового эффекта)	314								
Дивиденды	315					80,001,139		23,998,774	103,999,913
Прочие распределения в пользу собственников	316								
Прочие операции с собственниками	317								
Изменения в доле участия в дочерних организациях, не приводящей к потере контроля	318								
Прочие операции	319							86,372,489	86,372,489
Сальдо на 1 января отчетного года ( строка 100 + строка 200 + строка 300 + строка 319)	400	37,050,945	-	-	1,647,598	944,917,201	4,419,888	254,119,384	1,242,155,016
Изменения в Учетной политике	401								
Корректировка начального сальдо (МСФО)									
Пересчитанное сальдо (стр 010 +/- стр 020)	500	37,050,945	-	-	1,647,598	944,917,201	4,419,888	254,119,384	1,242,155,016
Общая совокупная прибыль, всего (строка 210 + строка 220)	600	-	-	-	63,545	139,598,918	-	17,047,406	156,709,869
Прибыль (убыток) за период	610	-	-	-	63,545	139,598,918	-	17,047,406	156,633,666
Прочая совокупная прибыль, всего (сумма строк с 621 по 629)	620	-	-	-	63,545		-	12,658	76,203
в том числе:									
переоценка долговых финансовых инструментов, оцениваемых по справедливой стоимости через прочий совокупный доход (за минусом налогового эффекта)	621								
переоценка долевых финансовых инструментов, оцениваемых по справедливой стоимости через прочий совокупный доход (за минусом налогового эффекта)	622								
переоценка основных средств и нематериальных активов (за минусом налогового эффекта)	623				10				10
доля в прочем совокупном доходе (убытке) ассоциированных организаций и совместной деятельности, учитываемых по методу долевого участия	624								
Актуарные прибыли (убытки) по пенсионным обязательствам	625								
Эффект изменения в ставке подоходного налога на отсроченный налог дочерних организаций	626								
Удержание денежных потоков (за минусом налогового эффекта)	627								
Удержание чистых инвестиций в зарубежные операции	628								
Курсовая разница по инвестициям в зарубежные организации	629				63,535			12,658	76,193
Операции с собственниками, всего (сумма строк с 710 по 718)	700					99,001,604		24,810,899	123,812,503
в том числе:									
Вознаграждения работников акциями	710								
в том числе:									
стоимость услуг работников									
выпуск акций по схеме вознаграждения работников акциями									
налоговая выгода в отношении схемы вознаграждения работников акциями									
Взносы собственников	711								
Выпуск собственных долевых инструментов (акций)	712								
Выпуск долевых инструментов связанный с объединением бизнеса	713								
Долевой компонент конвертируемых инструментов (за минусом налогового эффекта)	714								
Дивиденды	070					99,001,604		24,810,899	123,812,503
Прочие распределения в пользу собственников	716								
Прочие операции с собственниками	717								
Изменения в доле участия в дочерних организациях, не приводящей к потере контроля	718								
Прочие операции	719								
Сальдо на 30 сентября отчетного года (строка 500 + строка 600 + строка 700 + строка 719)	800	37,050,945	-	-	1,711,143	985,514,515	4,419,888	246,355,891	1,275,052,382



Руководитель:  Сыдыкова К.Б.  
Финансовый контролер:  Кожа-Ахмет Д.А.  
Н.д.т. главного бухгалтера:  Маурова О.И.