

Қазақстан Республикасы
Премьер-Министрінің
Бірінші орынбасары –
Қазақстан Республикасы
Қаржы министрінің
2019 жылғы 1 шілдесіндегі
№ 665
бұйрығына
1-қосымша
Қазақстан Республикасы
Қаржы министрінің
2017 жылғы 28
тамыздағы
№ 404 бұйрығына
2-қосымша
Нысан

Бұлақтарлық баланс
есепті кезең 2020 жылдың I жарты жылдығы

Индекс: № 1 - Б (базис)
Мерзімділігі: жылдық
Үлестірілген қаржы аяғының нәтижелері бойынша жария мүдделі ұйымдар
Қайда ұсынылады: бағдарламалық қағаздармен ету арқылы электрондық форматта қаржылық есептік депозитарийге
Тапсыру мерзімі: жыл сайын есептіден кейінгі жылдың 31 тамызынан кешіктірмей

Үйленім аты: "Қазгөзөңір рөсін" ҰАҚ АҚ
2020 жылғы 30 маусым жағдай бойынша
Есептік нысаны: Шотландиялық

Активтер	Жол коды	млн теңге	
		Есепті кезеңінің аяғында	Есепті кезеңінің басында
I. Қасқа мерзімді активтер			
Ақша қаражысы және оның баламалары	010	65 040 520	98 559 809
Қасқа мерзімді амортизациялық құрмен бағаланған қаржылық активтер	011	3 001 104	723
Қасқа мерзімді өте жоындық табыс арқылы әділ құрмен бағаланған қаржылық активтер	012	-	-
Қасқа мерзімді пайда немесе залал арқылы әділ құрмен бағаланған қаржылық активтер	013	-	-
Қасқа мерзімді тұтыны қаржылық құралдары	014	-	-
Өте де қасқа мерзімді қаржылық активтері	015	2 955 547	2 799 244
Қасқа мерзімді сауда және өте де дебиторлық берешек	016	131 159 751	137 004 642
Жағдай бойынша қасқа мерзімді дебиторлық берешек	017	42 991	16 145
Сатып алушылармен жасалған шарттар бойынша қасқа мерзімді активтер	018	-	-
Дамынғы табыс салығы	019	4 951 159	12 110 015
Көшір	020	240 423 348	217 618 446
Биологиялық активтер	021	-	-
Өте де қасқа мерзімді активтер	022	17 948 485	10 737 617
Қасқа мерзімді активтердің жиынтығы (010-жолдан бастап 022-жолды қоса алғандағы сомасы)	109	466 532 945	259 499 578
Сатуға арналған активтер (немесе істен шыққан тоңтар)	101	997 083	19 724 068
II. Ұзақ мерзімді активтер			
Ұзақ мерзімді амортизациялық құрмен бағаланған қаржылық активтер	110	474 642	504 304
Ұзақ мерзімді өте жоындық табыс арқылы әділ құрмен бағаланған қаржылық активтер	111	62 725	62 710
Ұзақ мерзімді пайда немесе залал арқылы әділ құрмен бағаланған қаржылық активтер	112	-	-
Ұзақ мерзімді тұтыны қаржылық құралдары	113	1 745 934	842 860
Бастапқы құны бойынша есепке алынатын инвестициялар	114	-	-
Үлестік қатысу әдісімен есепке алынатын инвестициялар	115	122 095 356	124 064 689
Өте де ұзақ мерзімді қаржылық активтері	116	23 059 667	23 305 102
Ұзақ мерзімді сауда және өте де дебиторлық берешек	117	1 095 772	1 095 772
Жағдай бойынша ұзақ мерзімді дебиторлық берешек	118	-	-
Сатып алушылармен жасалған шарттар бойынша ұзақ мерзімді активтер	119	-	-
Инвестициялық мүлік	120	-	-
Негізгі құралдар	121	156 071 532	161 832 168
Пайданың қуаты түрі активтері	122	1 092 965	1 639 917
Биологиялық активтер	123	-	-
Барлау және бағалау активтері	124	747 540 433	766 709 689
Материалдық емес активтер	125	54 369 281	54 696 990
Кейінге қалдырылған салықтық активтер	126	20 064 830	13 557 759
Өте де ұзақ мерзімді активтер	127	28 007 264	28 105 540
Ұзақ мерзімді активтердің жиынтығы (110-жолдан бастап 127-жолды қоса алғандағы сомасы)	209	1 855 680 401	1 176 113 000
Баланс (100 жол + 101 жол + 200 жол)		1 622 210 429	1 446 537 646
Міндеттемелер және капитал			
III. Қасқа мерзімді міндеттемелер			
Амортизациялық құрмен бағаланған қасқа мерзімді қаржылық міндеттемелер	210	99 380 175	91 254 187
Пайда немесе залал арқылы әділ құрмен бағаланған қасқа мерзімді қаржылық міндеттемелер	211	-	-
Қасқа мерзімді тұтыны қаржылық құралдары	212	-	-
Өте де қасқа мерзімді қаржылық міндеттемелер	213	456 618	745 879
Қасқа мерзімді сауда және өте де кредиторлық берешек	214	42 768 327	71 264 258
Қасқа мерзімді бағалау міндеттемелері	215	4 249 319	6 989 300
Табыс салығы бойынша алғандағы салық міндеттемелері	216	2 790 983	467 408
Құрамындағы сыйақылар	217	1 997 974	1 829 842
Жағдай бойынша қасқа мерзімді берешек	218	21 939	13 884
Сатып алушылармен жасалған шарттар бойынша қасқа мерзімді міндеттемелер	219	301 103	-
Мемлекеттік субсидиялар	220	-	-
Төлөнген дивидендтер	221	19 870 691	4 774 604
Өте де қасқа мерзімді міндеттемелер	222	83 258 711	7 384 941
Қасқа мерзімді міндеттемелердің жиынтығы (210-жолдан бастап 222-жолды қоса алғандағы сомасы)	309	186 098 840	184 704 303
Сатуға арналған істен шыққан тоңтардың міндеттемелері	301	429 482	385 928
IV. Ұзақ мерзімді міндеттемелер			
Амортизациялық құрмен бағаланған ұзақ мерзімді	310	73 331 212	70 108 820
Пайда немесе залал арқылы әділ құрмен бағаланған ұзақ мерзімді қаржылық міндеттемелер	311	-	-
Ұзақ мерзімді тұтыны қаржылық құралдары	312	-	-
Өте де ұзақ мерзімді қаржылық міндеттемелері	313	868 667	965 416
Ұзақ мерзімді сауда және өте де кредиторлық берешек	314	-	-
Ұзақ мерзімді бағалау міндеттемелері	315	41 159 529	40 018 194
Кейінге қалдырылған салықтық міндеттемелер	316	129 998 441	129 581 438
Құрамындағы болыптың сыйақылар	317	1 111 078	1 109 619
Жағдай бойынша ұзақ мерзімді берешек	318	-	-
Сатып алушылармен жасалған шарттар бойынша ұзақ мерзімді міндеттемелер	319	-	-
Мемлекеттік субсидиялар	320	-	-
Өте де ұзақ мерзімді міндеттемелер	321	5 033 792	5 106 295
Ұзақ мерзімді міндеттемелердің жиынтығы (310-321 аралығындағы жолдар сомасы)	409	251 502 719	246 884 907
V. Капитал			
Жергілікті (акционерлік) капитал	410	37 050 245	37 050 245
Ресурссыздық кірісі	411	-	-
Сатып алушы меншіктің үлестік құралдары	412	-	-
Өте де ұзақ мерзімді табыстың құрамындағы	413	1 527 783	1 647 598
Резервтені ұстау (жабылған залал)	414	904 340 466	944 917 201
Өте де капитал	415	4 419 888	4 419 888
Резерв немесе түрлер капиталының жиынтығы (410-жолдан бастап 415-жолды қоса алғандағы сомасы)	420	947 239 852	988 035 432
Қайтарымсыз мемлекеттік қаржының ұсаңы	421	236 843 356	224 110 384
Кейінге қалған барлығы (420-жол + 421-жол)	509	1 184 182 388	1 242 155 016
Баланс (100 жол + 101 жол + 300 жол + 509 жол)		1 622 210 429	1 674 183 149

Басқын (рубрика)
Қаржылық тапшықты (рубрика)
Бұл бұлақтарлық ұсаң (рубрика)
Мерзімділігі (рубрика)
Юсупов М.Б.
Қожа-Ахмет Д.А.
Маурова О.И.



Қазақстан Республикасы
Премьер-Министрінің
Бірінші орынбасары –
Қазақстан Республикасы
Қаржы министрінің
2019 жылғы 1 шілдесі № 665
бұйрығына
2-қосымша
Қазақстан Республикасы
Қаржы министрінің
2017 жылғы 28 маусымдағы
№ 404 бұйрығына
3-қосымша
Нысан


Пайдалар мен залалдар туралы есеп
есепті кезең 2020 жылдың I жарты жылдығы

Индексі: № 2 - ОПУ
Кезеңдігі: жылдық
Ұсыныстар: қаржы жылдың нәтижелері бойынша жария мүдделі ұйымдар
Қайда ұсынылады: бағдарламалық қағаздармен ету арқылы электрондық форматта қаржылық есептік депозитарийіне
Тапсыру мерімі: жыл сайын есептен кейінгі жылдан 31 тамыздан кешіктірмей

Үйленген атауы "Қазатоннеркәсіп" УАҚ АҚ
2020 жылдың 30 маусымда аяқталған кезең үшін
Есептік нысаны: Шотландиялық

Көрсеткіштердің атауы	Жол коды	Есептік кезең ішінде	Мың теңгеде	Былтырғы жылдың соған сәйкес есептік кезең ішінде
Түсім	010	153 139 491	176 554 920	
Сапаланған тауарлар мен қызметтердің өнімді құны	011	89 338 790	129 595 686	
Жалпы пайда (010-жол – 011-жол)	012	63 800 701	46 959 234	
Сату бойынша шығыстар	013	4 935 167	4 108 023	
Әкімшілік шығыстар	014	11 369 638	15 757 108	
Операциялық пайда жыны (залал) (+/- 012-жолдан 014-жолды қоса алғанда)	020	47 495 896	27 094 103	
Қаржылық кірістер	021	10 449 590	2 795 177	
Қаржылық шығыстар	022	7 486 141	6 687 088	
Үлестік қатысу әдісі бойынша есепке алынатын қауымдасқан ұйымдар мен бірлескен қызметтің пайдасындағы (залалындағы) ұйымның үлесі	023	18 605 008	14 003 342	
Өзге кірістер	024	24 126 242	77 135 153	
Өзге шығыстар	025	4 500 982	1 886 955	
Салық салғанға дейінгі пайда (залал) (+/- 020-жолдан 025-жолды қоса алғанда)	100	88 689 613	112 453 732	
Табыс салғы бойынша шығыстар (-) (кірістер (+))	101	22 731 359	8 497 531	
Салық салғаннан кейін жалғастырып қызметтен түсетін пайда (залал) (100-жол + 101-жол)	200	65 958 254	103 956 201	
Салық салғаннан кейін тоқталатын қызметтен түсетін пайда (залал)	201	-	-	
Минустарға қатысты бір жылғы пайда (200-жол + 201-жол)	300	65 958 254	103 956 201	
негізгі ұйымның меншік иелері		58 424 869	92 906 496	
бақыламайтын меншік иелерінің үлесі		7 533 385	11 049 705	
Өзге де жиынтық табыс, барлығы (420-жолдан бастап 440-жолды қоса алғанда сомасы):	400	-118 379	1 199 108	
оның ішінде:		0	0	
өзге де жиынтық табыс арқылы әділ құнмен бағаланған борш қаржылық құралдарды қайта бағалау	410	0	0	
үлестік қатысу әдісі бойынша есепке алынатын қауымдасқан ұйымдар мен бірлескен қызметтің өзге де жиынтық табысындағы (залалындағы) үлесі	411	0	-10 664	
мерами кейінге қалдырылған табыс салғы мөлшерлемесін өткеру әсері	412	0	0	
ақша ағындарын хеджирлеу	413	0	0	
шетелдік ұйымдарға инвестициялар бойынша бағамдық айырма	414	-118 389	1 209 772	
шетелдік операцияларға таза инвестицияларды хеджирлеу	415	0	0	
өзге де жиынтық табысының өзге де құраушылары	416	0	0	
пайда (залал) құрамында қайта жіктеу кезіндегі түзету	417	0	0	
өзге де жиынтық табыс құраушыларының салықтық әсері	418	0	0	
Кейінгі кезеңдерде (табысқа салынатын салықты шегергенде) кірістерге немесе шығыстарға қайта жіктелген өзге де жиынтық табыстың жиынтығы (410-жолдан бастап 418-жолды қоса алғанда сомасы)	420	-118 389	1 199 108	
негізгі құралдар мен материалдық емес активтерді қайта бағалау	431	0	0	
үлестік қатысу әдісі бойынша есепке алынатын қауымдасқан ұйымдар мен бірлескен қызметтің өзге де жиынтық табысындағы (залалындағы) үлесі	432	0	0	
әйнетәжі міндеттемелері бойынша актүрлік пайда (залал)	433	0	0	
өзге де жиынтық табыс құраушыларының салықтық әсері	434	0	0	
өзге де жиынтық табыс арқылы әділ құнмен бағаланған үлестік қаржылық құралдарды қайта бағалау	435	10	0	
Кейінгі кезеңдерде (табысқа салынатын салықты шегергенде) кірістерге немесе шығыстарға қайта жіктелген өзге де жиынтық табыстың жиынтығы (431-жолдан бастап 435-жолды қоса алғанда сомасы)	440	10	0	
Жалпы жиынтық табыс (300-жол + 440-жол)	500	65 839 875	105 155 309	
Минустарға тиесілі жалпы жиынтық табыс		0	0	
негізгі ұйымның меншік иелері		58 305 004	94 114 269	
бақыламайтын меншік иелерінің үлесі		7 534 871	11 041 040	
Акцияға арналған пайда	600	0	0	
оның ішінде:		0	0	
Акцияға арналған бағалық пайда		0	0	
жалғастырып қызметтен		225	358	
тоқталатын қызметтен		0	0	
Акцияға арналған ажыратылған пайда		0	0	
жалғастырып қызметтен		225	358	
тоқталатын қызметтен		0	0	

Басшы Юсупов М.Б.
Қаржы бақылаушы Қожа-Ахмет Д.А.
Бұхгалтердің м.а. Мазурова О.И.



Нысан

Ақша қаражатының қозғалысы туралы есеп (тікелей әдіс) есепті кезең 2020 жылдың 1 жарты жылдығы

Индексі: № 3 - Д/К-П

Кезеңділігі: жылдық

Ұсынылған: қаржы жылының нәтижелері бойынша жария мүдделі ұйымдар

Қайда ұсынылады: бағдарламалық қамтамасыз ету арқылы электрондық форматта қаржылық есептілік депоитарийіне

Үсыну мерімі: жыл сайын есептің кейінгі жылдың 31 тамызынан кешіктірмей

Ескерте: есепті тоғыз бойынша түсіндірме "Ақша қаражатының қозғалысы туралы есеп (тікелей әдіс)" кішішілік деректерін


жаңауға арналған нысанға қосымшада келтірілген


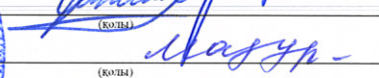
Ұйымның атауы "Қазатомнеркәсіп" ҰАҚ" АҚ

2020 жылдың 30 маусымда аяқталған кезең үшін

Есептілік нысаны: шоғырландырылған

Көрсеткіштердің атауы	Жол коды	Есепті кезең үшін	Алдағы кезең үшін
I. Операциялық қызметтен түскен ақша қаражатының қозғалысы			
1. Ақша қаражатының түсуі, барлығы (011 жолдан 016 жолды қоса алғанда сомасы)	10	258 109 614	279 841 033
оның ішінде			
тауарлар мен қызметтерді сату	11	233 335 139	247 581 399
өңге де табыс	12	8 448	3 511
сатып алушылардан, тапсырыс берішлерден алынған аванстар	13	611 899	2 916 933
сақтандыру шарттары бойынша түсімдер	14	-	-
алынған сыйлықтар	15	1 970 675	8 022 749
өңге де түсімдер	16	22 183 453	21 316 441
2. Ақша қаражатының кетуі, барлығы (021 жолдан 027 жолды қоса алғанда сомасы)	20	219 889 439	168 501 473
оның ішінде			
тауарлар мен қызметтер үшін оңим беріштерге төлемдер	21	135 442 379	82 574 643
тауарлар мен қызметтерді беріштерге берілген аванстар	22	3 062 940	5 250 107
еңбек ақыны төлеу бойынша төлемдер	23	23 050 855	22 111 515
сыйақы төлемдері	24	819 137	1 763 352
сақтандыру шарттары бойынша төлемдер	25	370 494	342 944
бюджетке табыс салығы мен басқа да төлемдер	26	48 872 866	47 625 827
өңге де төлемдер	27	8 270 768	8 833 085
3. Операциялық қызметтен түскен ақша қаражатының таза сомасы (010 жол - 020 жол)	30	38 220 175	111 339 560
II. Инвестициялық қызметтен түскен ақша қаражатының қозғалысы			
1. Ақша қаражатының түсуі, барлығы (041 жолдан 052 жолды қоса алғанда сомасы)	40	65 715 906	21 576 253
оның ішінде			
негізгі құралдарды сату	41	7 551	7 682
материалдық емес активтерді өткізу	42	-	-
өңге де ұзақ мерзімді активтерді өткізу	43	126	0
Басқа ұйымдардан (еншілестерден басқа) үлес құралдарын және біртөскен кәсіпкерліктегі үлестік қатысуларын өткізу	44	43 858 094	0
басқа ұйымдардан борыштық құралдарын өткізу	45	30 162	23 814
еншілес ұйымдарды бақылау кезінде шеккен зияндарды өтеу	46	0	3 834 000
ақша салымдарын алып қою	47	1 815 619	1 704 236
өңге де қаржы активтерін өткізу	48	1 563 619	697 593
фьючерстік және форвардтық келісімшарттар, опциондар мен своптар	49	-	-
алынған дивидендтер	50	18 335 747	9 047 903
алынған сыйлықтар	51	-	0
өңге түсімдер	52	104 988	6 261 025
2. Ақша қаражатының кетуі, барлығы (061 жолдан 073 жолды қоса алғанда сомасы)	60	21 837 852	37 616 024
оның ішінде			
негізгі қаражатты сатып алу	61	1 997 944	9 787 280
материалдық емес активтерді сатып алу	62	143 199	86 542
басқа ұзақ мерзімді активтерді сатып алу	63	12 445 289	21 541 215
Басқа ұйымдардан (еншілестерден басқа) үлес құралдарын және біртөскен кәсіпкерліктегі үлестік қатысуларын сатып алу	64	1 976 112	0
басқа ұйымдардан үлестік құралдарын сатып алу	65	2 998 933	792 561
еншілес ұйымдарға бақылауды алу	66	-	-
ақша салымдарын орналастыру	67	1 996 800	1 730 559
сыйақы төлемдері	68	-	-
өңге қаржы активтерін алу	69	-	-
қарыз беру	70	0	2 267 000
фьючерстік және форвардтық келісімшарттар, опциондар мен своптар	71	-	-
қауымдасқан және еншілес ұйымдарға инвестициялар	72	-	0
өңге төлемдер	73	279 575	1 410 867
3. Инвестициялық қызметтен түскен ақша қаражатының таза сомасы (040 жол - 060 жол)	80	43 878 054	-16 039 771
III. Қаржы қызметінен түскен ақша қаражатының қозғалысы			
1. Ақша қаражатының түсуі, барлығы (091 жолдан 094 жолды қоса алғанда сомасы)	90	87 306 416	8 531 839
оның ішінде			
активтерден және басқа қаржы құралдарынан эмиссиясы	91	0	0
қарыздар алу	92	87 306 416	8 531 839
алынған сыйлықтар	93	-	-
өңге түсімдер	94	-	-
2. Ақша қаражатының кетуі, барлығы (101 жолдан 105 жолды қоса алғанда сомасы)	100	208 465 306	170 018 706
оның ішінде			
қарыздарды өтеу	101	90 504 455	80 679 730
сыйақы төлеу	102	-	-
дивидендтерді төлеу	103	117 716 416	89 140 406
ұйымдардың активтары бойынша меншік иелеріне төлемдер	104	-	-
өңге кетулер	105	244 435	198 570
3. Қаржы қызметінен түскен ақша қаражатының таза сомасы (090 жол - 100 жол)	110	-121 158 890	-161 486 867
4. Валюта айырбастау бағамының тепенге әсері	120	5 528 587	-2 632 453
5. Ақша қаражаты мен олардың баламаларының баланстық құндыдағы өзгерістер әсері	130	12 785	11 846
6. Ақша қаражатының артуы +/- атауы (030 жол +/- 080 жол +/- 110 жол +/- 120 жол +/- 130 жол)	140	-33 519 289	-68 807 685
7. Есепті кезеңнің басына ақша қаражаты мен олардың баламалары	150	98 559 809	128 819 386
8. Есепті кезеңнің аяғындағы ақша қаражаты мен олардың баламалары	160	65 040 520	60 011 701




 (қолы)

 (қолы)

Юсупов М.Б.

Қожа-Ахмет Д.А.

Мазурова О.И.

