

**«ҚАЗАТОМӨНЕРКӘСІП» ҰАК» АҚ**

**БАСШЫЛЫҚТЫҢ: 2021 ЖЫЛҒЫ 30 ҚЫРКҮЙЕКТЕ АЯҚТАЛҒАН ҮШ ЖӘНЕ ТОҒЫЗ АЙ БОЙЫНША ҚЫСҚАРТЫЛҒАН АРАЛЫҚ ШОҒЫРЛАНДЫРЫЛҒАН ҚАРЖЫЛЫҚ (АУДИТТЕЛМЕГЕН) ЕСЕПТІЛІКТІ ДАЙЫНДАУ ЖӘНЕ БЕКІТУ ҮШІН ЖАУАПКЕРШІЛІК ТУРАЛЫ МӘЛІМДЕМЕСІ**

Төменде берілген мәлімдеме тәуелсіз аудиторлардың және басшылықтың «Қазатомөнеркәсіп» Ұлттық Атом Компаниясы» АҚ («Компания») және оның еншілес кәсіпорындарының (бұдан әрі бірлесіп – «Топ») 2021 жылғы 30 қыркүйекте аяқталған үш және тоғыз ай бойынша қысқартылған аралық шоғырландырылған қаржылық есептілігі қатысты жауапкершілігін шектеу мақсатында жасалды.

Топ басшылығы 2021 жылғы 30 қыркүйектегі жағдай бойынша Топтың шоғырландырылған қаржылық ахуалы, сонымен қатар оның қызметінің нәтижелері, көрсетілген күнге аяқталған жылдың ішіндегі ақша қаражатының қозғалысы және капиталдағы өзгерістер Халықаралық қаржылық есептілік стандартына (ХҚЕС) сәйкес шынайы көрсетілген Топтың 2021 жылғы 30 қыркүйекте аяқталған үш және тоғыз ай бойынша қысқартылған аралық шоғырландырылған қаржылық есептілігіне қатысты оларды дайындау үшін жауап береді.

Қысқартылған аралық шоғырландырылған қаржылық есептілікті дайындау кезінде басшылық:

- есепке алу саясатының қағидаттарын дұрыс таңдау және қолдану;
- ақпаратты, соның ішінде есепке алу саясаты туралы ақпаратты осындай ақпараттың орындылығын, шынайылығын, салыстырмалылығын және түсініктілігін қамтамасыз ететін нышанда ұсыну;
- ХҚЕС талаптарын орындау пайдаланушылардың есептілікті, қандай да бір мәмілелердің, сонымен қатар өзге де оқиғалардың немесе шарттардың Топтың шоғырландырылған қаржылық ахуалына және қызметтің шоғырландырылған қаржылық нәтижелеріне ететін әсерін түсінуі үшін жеткіліксіз болған жағдайларда, қосымша ақпаратты ашып көрсету; және
- Топтың келешек көз жетерлік уақыттарда қызметті жалғастыруға қабілеттілігін бағалау үшін жауапкершілікте болады.


Басшылық сонымен қатар келесі іс-шараларға жауапты:

- Топтың барлық кәсіпорындарында тиімді және сенімді ішкі бақылау жүйесін әзірлеу, енгізу және қолдау;
- есепке алуды Топтың мәмілелерін ашып көрсетуге және түсіндіруге, сонымен қатар Топтың шоғырландырылған қаржылық ахуалы туралы жеткілікті түрде дәл ақпаратты кез келген күн бойынша ұсынуға және шоғырландырылған қаржылық есептіліктің ХҚЕС талаптарына сәйкестігін қамтамасыз етуге мүмкіндік беретін нышанда жүргізу;
- бухгалтерлік есепті Қазақстан Республикасының заңнамасына және бухгалтерлік есеп стандарттарына сәйкес жүргізу;
- Топ активтерінің сақталуын қамтамасыз ету бойынша барлық орынды ықтимал шараларды қабылдау; және
- қаржылық және өзге теріс пайдаланушылық фактілерін болдырмау және айқындау.

Топтың 2021 жылғы 30 қыркүйекте аяқталған үш және тоғыз ай бойынша қысқартылған аралық шоғырландырылған қаржылық есептілігін басшылық 2021 жылғы 18 қарашада бекітті.

  
СЫЗДЫҚОВА К.Б.  
ЭКОНОМИКА ЖӘНЕ ҚАРЖЫ ЖӨНІНДЕГІ  
БАС ДИРЕКТОР



  
ҚОЖА-АХМЕТ Д.А.  
ҚАРЖЫ БАҚЫЛАУШЫСЫ

**«ҚАЗАТОМӨНЕРКӘСІП»  
ҰЛТТЫҚ АТОМ КОМПАНИЯСЫ» АҚ**

**Қысқартылған аралық шоғырландырылған  
қаржылық есептілік  
(аудиттелмеген)**

**2021 жылғы 30 қыркүйекте аяқталған  
үш және тоғыз айдағы**

## Мазмұны

### ҚЫСҚАРТЫЛҒАН АРАЛЫҚ ШОҒЫРЛАНДЫРЫЛҒАН ҚАРЖЫЛЫҚ ЕСЕПТІЛІКТІ ШОЛУ АРҚЫЛЫ ТЕКСЕРУ ТУРАЛЫ ЕСЕП

#### Қысқартылған аралық шоғырландырылған қаржылық есептілік

Пайда немесе шығын және өзге де жиынтық кіріс туралы қысқартылған аралық шоғырландырылған есеп.....	1
Қаржылық жағдай туралы қысқартылған аралық шоғырландырылған есеп.....	2
Ақша қаражатының қозғалысы туралы қысқартылған аралық шоғырландырылған есеп.....	3
Капиталдағы өзгерістер туралы қысқартылған аралық шоғырландырылған есеп.....	4

#### Қысқартылған аралық шоғырландырылған қаржылық есептілікке ескертпелер

1	Жалпы ережелер .....	5
2	Қысқартылған аралық қаржылық есептілікті дайындаудың негізгі қағидаттары .....	8
3	Есеп саясатының негізгі принциптері .....	8
4	Есеп саясатын қолданудағы маңызды есептік бағалаулар мен кәсіби пайымдар.....	9
5	Сегменттік ақпарат .....	10
6	Байланысты тараптармен есеп айырысу және операциялар .....	13
7	Түсім .....	15
8	Өткізудің өзіндік құны.....	15
9	Сату бойынша шығыстар .....	16
10	Жалпы және әкімшілік шығыстар.....	16
11	Активтердің құнсыздануынан болған шығындар және құнсызданудан болған шығындарды қалпына келтіру.....	17
12	Өзге де кірістер .....	17
13	Бағамдық айырма бойынша өзге шығыстар және таза пайда/(шығын).....	17
14	Қаржылық кірістер мен шығыстар.....	18
15	Табыс салығы бойынша шығыстар .....	18
16	Бір акцияға шаққандағы пайда және бір акцияның баланстық құны .....	19
17	Негізгі құралдар.....	20
18	Өндіріске дайындау бойынша шығындар .....	21
19	Жер қойнауын пайдалану құқығы .....	22
20	Барлау және бағалау активтері .....	22
21	Қауымдасқан кәсіпорындарға инвестициялар.....	22
22	Бірлескен кәсіпорындарға инвестициялар.....	26
23	Басқа инвестициялар .....	29
24	Дебиторлық берешек.....	29
25	Басқа активтер .....	30
26	Қорлар .....	30
27	Байланысты тараптарға берілген қарыздар .....	31
28	Ақша қаражаты және олардың баламалары .....	31
29	Капитал.....	31
30	Кредиттер және қарыздар.....	32
31	Кредиторлық берешек.....	32
32	Резервтер .....	33
33	Басқа міндеттемелер.....	33
34	Шартты және шарттық міндеттемелер.....	34
35	Қаржы құралдарының әділ құны .....	34
36	Бақыланбайтын үлес .....	35



## Қысқартылған аралық шоғырландырылған қаржылық есептілікті шолып тексеру нәтижелері бойынша есеп

«Қазатомөнеркәсіп» ұлттық атом компаниясы» АҚ Акционерлері, Директорлар Кеңесі мен Басшылығына

### Кіріспе

Біз «Қазатомөнеркәсіп» ұлттық атом компаниясы» АҚ және оның еншілес компанияларының 2021 жылғы 30 қыркүйек берілген жағдай бойынша қаржылық жағдай туралы қысқартылған аралық шоғырландырылған есептілікке, белгіленген күнмен аяқталған үш және тоғыз ай аралығына тиісті қысқартылған аралық шоғырландырылған пайда немесе шығын және жиынтық табыс туралы және тоғыз ай аралығына тиісті белгіленген күнмен аяқталған капиталдағы өзгерістер туралы және ақша қаражаттарының ағындары туралы есептіліктерге сондай-ақ тиісті түсіндірме жазбаларға шолу тексеру жүргіздік. Басшылық осы қысқартылған аралық шоғырландырылған есептілікті «Аралық қаржылық есептілігі» атты 34 Халықаралық Қаржылық Есептіліктің Стандартына (IAS) сәйкес дайындалғаны және көрсетілгені үшін жауапты. Біздің жауапкершілігіміз жүргізілген шолып тексерудің негізінде бұл қысқартылған аралық шоғырландырылған қаржылық есептілік туралы қорытынды қалыптастыру болып табылады.

### Шолып тексерудің көлемі

Біз шолып тексеруді 2410 «Компанияның тәуелсіз аудиторы жүргізетін аралық қаржылық ақпаратының шолып тексеруі» Халықаралық шолып тексерулер стандартына сәйкес жүргіздік. Аралық қаржылық ақпаратының шолып тексеруі лауазымды адамдардан сауалнама алу негізінде, ең алдымен қаржылық және бухгалтерлік сұрақтарға жауапты адамдардан жауап алумен және талдау мен өзге де рәсімдерден тұрады. Шолып тексеруінің көлемі Халықаралық аудит стандарттарына сәйкес жүргізілетін аудиторлық тексеруден елеулі аз, сондықтан шолып тексеру бізге аудит кезінде айқындала алатын барлық маңызды мәселелердің белгілі болатындығына сенімділік алуға жағдай туғызбайды. Тиісінше, біз аудиторлық пікір білдірмейміз.

### Қорытынды

Өткізілген шолып тексерудің нәтижесінде қоса тіркелген қысқартылған аралық шоғырландырылған қаржылық есептілігі барлық елеулі аспектерінде, «Аралық қаржылық есептілігі» атты 34 Халықаралық Қаржылық Есептіліктің Стандартына сәйкес дайындалмағанын көрсететін еш бір факт біздің назарымызды аудартады.

*Price Waterhouse Coopers LLP*


2021 жылғы 18 қараша  
Нұр-Сұлтан, Қазақстан

**«ҚАЗАТОМӨНЕРКӘСІП» ҰЛТТЫҚ АТОМ КОМПАНИЯСЫ» АҚ**

**Пайда немесе шығын және өзге де жиынтық кіріс туралы қысқартылған аралық шоғырландырылған есеп**


Қазақстандық миллион теңгемен	Ескертпе	Аяқталған үш ай үшін		Аяқталған тоғыз айда	
		2021 жылғы 30 қыркүйек (аудиттелмеген)	2020 жылғы 30 қыркүйек (аудиттелмеген)	2021 жылғы 30 қыркүйек (аудиттелмеген)	2020 жылғы 30 қыркүйек (аудиттелмеген)
Түсім	7	95,810	203,682	331,311	356,821
Өткізудің өзіндік құны	8	(59,498)	(89,203)	(213,543)	(178,541)
<b>Жалпы пайда</b>		<b>36,312</b>	<b>114,479</b>	<b>117,768</b>	<b>178,280</b>
Сату бойынша шығыстар	9	(2,594)	(5,455)	(6,236)	(10,391)
Жалпы және әкімшілік шығыстар	10	(8,068)	(8,302)	(24,567)	(19,672)
Қаржы активтерінің құнсыздануынан болатын таза (шығын)/шығынды қалпына келтіру	11	(313)	(14)	(233)	178
Таза (шығын) / қаржылық емес активтердің құнсыздануынан шығынды қалпына келтіру	11	1,651	(400)	580	226
Бағамдық айырма бойынша таза пайда / (шығын)	13	(927)	3,042	2,110	6,373
Бірлескен кәсіпорынның шығуынан түсетін пайда	1	-	-	-	22,063
Өзге де кірістер	12	625	525	2,166	1,827
Өзге де шығыстар	13	(3,628)	(475)	(7,805)	(4,840)
Қаржылық кірістер	14	2,704	1,100	5,471	4,389
Қаржылық шығыстар	14	(1,618)	(2,233)	(4,625)	(6,081)
Қауымдасқан кәсіпорындар нәтижелеріндегі үлес	21	2,759	11,914	14,815	28,336
Бірлескен кәсіпорындар нәтижелеріндегі үлес	22	366	423	2,334	2,606
<b>Салық салынғанға дейінгі пайда</b>		<b>27,269</b>	<b>114,604</b>	<b>101,778</b>	<b>203,294</b>
Табыс салығы бойынша шығыстар	15	(6,519)	(23,929)	(22,942)	(46,660)
<b>КЕЗЕҢДЕГІ ПАЙДА</b>		<b>20,750</b>	<b>90,675</b>	<b>78,836</b>	<b>156,634</b>
<b>Өзге жиынтық кіріс / (шығын)</b>					
Пайда немесе шығындар құрамына көйіннен қайта жіктелуі мүмкін баптар:					
Шетелдік функционалдық валютасы бар кәсіпорындар бойынша бағамдық айырма		(15)	194	78	76
Өзге де жиынтық кіріс		-	-	7	-
<b>Кезең ішіндегі өзге жиынтық (шығын) / кіріс</b>		<b>(15)</b>	<b>194</b>	<b>85</b>	<b>76</b>
<b>КЕЗЕҢ ІШІНДЕГІ БАРЛЫҚ ТАБЫСТЫҢ ЖИЫНТЫҒЫ</b>		<b>20,735</b>	<b>90,869</b>	<b>78,921</b>	<b>156,710</b>
Кезең ішіндегі мыналарға қатысты пайда:					
- компанияның меншік иелеріне		2,883	81,173	50,568	139,599
- бақыланбайтын үлес		17,867	9,502	28,268	17,035
<b>Кезеңдегі пайда</b>		<b>20,750</b>	<b>90,675</b>	<b>78,836</b>	<b>156,634</b>
Кезең ішіндегі мыналарға қатысты барлық табыстың жиынтығы:					
- компанияның меншік иелеріне		2,868	81,357	50,650	139,663
- бақыланбайтын үлес		17,867	9,512	28,271	17,047
<b>Кезең ішіндегі барлық табыстың жиынтығы</b>		<b>20,735</b>	<b>90,869</b>	<b>78,921</b>	<b>156,710</b>
Меншік иелеріне жатқызылатын кезең ішіндегі пайда негізінде есептелген қарапайым акцияға базалық және таратылған пайда (акцияға теңгемен)	16	11	313	195	538

Осы қысқартылған аралық шоғырландырылған қаржылық есептілікті басшылық 2021 жылғы 18 қарашада бекітті:

  
Сыздықова К.Б.

Экономика және қаржы жөніндегі бас директор



  
Кожа Ахмет Д.А.

Қаржылық бақылаушы



Жақыпбекова С.Ж.  
Бас бухгалтер

**«ҚАЗАТОМӨНЕРКӘСІП» ҰЛТТЫҚ АТОМ КОМПАНИЯСЫ» АҚ**  
**Қаржылық жағдай туралы қысқартылған аралық шоғырландырылған есеп**

Қазақстандық миллион теңгемен	Ескертпе	2021 жылғы 30 қыркүйек (аудиттелмеген)	2020 жылғы 31 желтоқсан
<b>АКТИВТЕР</b>			
Ұзақ мерзімді активтер			
Негізгі құралдар	17	165,855	172,747
Өндіріске дайындау бойынша шығындар	18	126,725	128,319
Жер қойнауын пайдалану құқығы	19	559,394	577,511
Барлау және бағалау активтері	20	24,176	22,945
Материалдық емес активтер		59,918	59,906
Қауымдасқан кәсіпорындарға инвестициялар	21	84,412	84,626
Бірлескен кәсіпорындарға инвестициялар	22	35,746	35,261
Кейінге қалдырылған салық активтері		25,811	13,206
Басқа инвестициялар	23	247	387
Инвестициялық мүлік		5,865	2,203
Байланысты тараптарға берілген қарыздар	27	6,167	8,423
Туынды қаржы активі		2,790	1,048
Дебиторлық берешек	24	10	-
Басқа активтер	25	36,812	40,408
<b>Барлық ұзақ мерзімді активтер</b>		<b>1,133,928</b>	<b>1,146,990</b>
<b>Қысқа мерзімді активтер</b>			
Дебиторлық берешек	24	96,734	117,418
Табыс салығы бойынша алдын ала төлем		48,641	9,986
Өтеуге ҚҚС		40,624	48,621
Қорлар	26	275,487	233,389
Байланысты тараптарға берілген қарыздар	27	3,313	3,089
Ақша қаражаты және олардың баламалары	28	121,907	113,347
Басқа инвестициялар	23	20,320	5,036
Басқа активтер	25	63,246	8,159
<b>Барлық қысқа мерзімді активтер</b>		<b>670,272</b>	<b>539,045</b>
Сатуға арналған ретінде жіктелетін шығатын топтардың активтері		2,414	3,244
<b>БАРЛЫҚ АКТИВТЕР</b>		<b>1,806,614</b>	<b>1,689,279</b>
<b>КАПИТАЛ</b>			
Акционерлік капитал	29	37,051	37,051
Қосымша төленген капитал		2,437	4,461
Резервтер		1,738	1,666
Бөлінбеген пайда		905,151	1,029,477
Компанияның меншік иелеріне жатқызылатын капитал	36	946,377	1,072,655
Меншіктің бақыланбайтын үлесі		302,504	267,137
<b>БАРЛЫҚ КАПИТАЛ</b>		<b>1,248,881</b>	<b>1,339,792</b>
<b>МІНДЕТТЕМЕЛЕР</b>			
Ұзақ мерзімді міндеттемелер			
Кредиттер және қарыздар	30	77,000	76,300
Резервтер	32	28,070	26,393
Кейінге қалдырылған салық міндеттемелері		124,247	127,483
Басқа міндеттемелер	33	26,016	7,739
<b>Барлық ұзақ мерзімді міндеттемелер</b>		<b>255,333</b>	<b>237,915</b>
Қысқа мерзімді міндеттемелер			
Кредиттер және қарыздар	30	10,537	21,526
Резервтер	32	824	879
Кредиторлық берешек	31	63,693	43,948
Басқа да салықтар мен міндетті төлемдер бойынша міндеттемелер		9,121	8,713
Табыс салығы бойынша міндеттемелер		1,764	927
Төлеуге дивидендтер		214	265
Басқа міндеттемелер	33	216,151	34,898
<b>Барлық қысқа мерзімді міндеттемелер</b>		<b>302,304</b>	<b>111,156</b>
Сатуға арналған ретінде жіктелетін шығатын топтардың міндеттемелері		96	416
<b>БАРЛЫҚ МІНДЕТТЕМЕЛЕР</b>		<b>557,733</b>	<b>349,487</b>
<b>БАРЛЫҚ КАПИТАЛ МЕН МІНДЕТТЕМЕЛЕР</b>		<b>1,806,614</b>	<b>1,689,279</b>
Бір акцияның баланстық құны (теңгемен)	16	4,584	4,935

Осы қысқартылған аралық шоғырландырылған қаржылық есептілікті басшылық 2021 жылғы 18 қарашада бекітті:

Сыздықова К.Б.  
Экономика және қаржы  
жөніндегі бас директор

Кожа Ахмет Д.А.  
Қаржылық бақылаушы

Жақыпбекова С.Ж.  
Бас бухгалтер




Қоса беріліп отырған ескертпелер осы қысқартылған аралық шоғырландырылған қаржылық есептіліктің ажырамас бөлігін құрайды.

**«ҚАЗАТОМӨНЕРКӘСІП» ҰЛТТЫҚ АТОМ КОМПАНИЯСЫ» АҚ**

**Ақша қаражатының қозғалысы туралы қысқартылған аралық шоғырландырылған есеп**

Қазақстандық миллион теңгемен	Ескертпе	Аяқталған тоғыз айда 2021 жылғы 30 қыркүйек (аудиттелмеген)	Аяқталған тоғыз айда 2020 жылғы 30 қыркүйек (аудиттелмеген)
<b>ОПЕРАЦИЯЛЫҚ ҚЫЗМЕТ</b>			
Сатып алушылардан ақша қаражатының түсуі		413,306	495,198
Бюджеттен ҚҚС қайтару		30,757	20,964
Алынған сыйақы		2,970	2,914
Жеткізушілерге төлемдер		(242,426)	(225,144)
Жұмыскерлерге төлемдер		(37,108)	(33,856)
Төленген табыс салығы	15	(63,918)	(29,258)
Төленген басқа да салықтар		(38,564)	(42,159)
Төленген сыйақы		(3,162)	(4,162)
Өзге де түсімдер		11,466	-
<b>Операциялық қызметтен ақша қаражатының ағындары</b>		<b>73,321</b>	<b>184,497</b>
<b>ИНВЕСТИЦИЯЛЫҚ ҚЫЗМЕТ</b>			
Негізгі құралдарды сатып алу		(10,326)	(10,505)
Негізгі құралдардың шығуынан түсетін түсімдер		67	14
Негізгі құралдар үшін берілген аванстар		(368)	(92)
Материалдық емес активтерді сатып алу		(414)	(176)
Кен орнын игеру бойынша активтерді сатып алу		(17,611)	(10,256)
Барлау және бағалау активтерін сатып алу		(805)	(838)
ҚР Ұлттық Банкінің ноталарын сатып алу		(91,017)	(6,040)
ҚР Ұлттық Банкінің ноталарын өтеу		76,373	6,098
Мерзімді салымдарды және пайдаланылуы шектелген ақша қаражатын орналастыру		(49,209)	(8,615)
Еншілес ұйымдарды сату	1	703	-
Мерзімді салымдарды және пайдаланылуы шектелген ақша қаражатын өтеу		6,350	8,122
Қарыздарды өтеу		2,346	2,352
Бірлескен кәсіпорынға инвестицияларды іске асыру	1	-	43,858
Қауымдасқан кәсіпорындардан, бірлескен кәсіпорындардан және өзге де инвестициялардан алынған дивидендтер		14,617	25,676
Қарыздар беру		(190)	-
Бірлескен кәсіпорындардың жарғылық капиталына ақша жарнасы		-	(2,090)
Өзгесі		(1,169)	(4,673)
<b>Инвестициялық қызметтен түскен ақша қаражатының ағындары</b>		<b>(70,653)</b>	<b>42,835</b>
<b>ҚАРЖЫЛЫҚ ҚЫЗМЕТ</b>			
Кредиттер мен қарыздардан түсетін түсімдер		29,003	112,359
Кредиттер мен қарыздарды өтеу		(39,144)	(191,991)
Жалдау бойынша төлемдер		(367)	(350)
Еншілес ұйымға қатысу үлесін сату	1	185,858	-
Еншілес ұйымдардың өзге қатысушыларға дивидендтер төлеуі		(19,998)	(23,220)
Акционерлерге дивидендтер төлеу		(150,082)	(99,002)
<b>Қаржы қызметінде пайдаланылған ақша қаражатының ағындары</b>		<b>5,270</b>	<b>(202,204)</b>
<b>Ақша қаражаты мен олардың баламаларының таза ұлғаюы</b>			
Кезең басындағы ақша қаражаты және олардың баламалары		7,938	25,128
Валюта бағамдары өзгерістерінің ақша қаражаты мен олардың баламаларына әсері		113,347	98,560
Ақша қаражаты мен олардың баламаларының құнсыздануына арналған резервтегі өзгеріс		624	8,559
		(2)	(7)
<b>Кезең соңындағы ақша қаражаты және олардың баламалары</b>	28	<b>121,907</b>	<b>132,240</b>

Осы қысқартылған аралық шоғырландырылған қаржылық есептілікті басшылық 2021 жылғы 18 қарашада бекітті:


 Сыздықова К.Б. Экономика және қаржы жөніндегі бас директор	 Кожа Ахмет Д.А. Қаржылық бақылаушы	 Жакыпбекова С.Ж. Бас бухгалтер
---	--	--

Қоса беріліп отырған ескертпелер осы қысқартылған аралық шоғырландырылған қаржылық есептіліктің ажырамас бөлігін құрайды.


**«ҚАЗАТОМӨНЕРКӘСІП» ҰЛТТЫҚ АТОМ КОМПАНИЯСЫ» АҚ**  
**Капиталдағы өзгерістер туралы қысқартылған аралық шоғырландырылған есеп**

Қазақстандық миллион теңгеммен	Компания иелеріне тиесілі					Барлығы	Меншіктің бақыланбайтын үлесі	Барлық капитал
	Акционерлік капитал	Резервтер	Бөлінбеген пайда	Қосымша төленген капитал	Барлығы			
2020 жылғы 1 қаңтарға қалдық	37,051	1,647	944,917	4,420	988,035	254,119	1,242,154	
Кезеңдегі пайда	-	-	139,599	-	139,599	17,035	156,634	
Шетелдік қызметті аударудан бағамдық айырма	-	64	-	-	64	12	76	
<b>Кезең ішіндегі жиынтық табыстың барлығы (аудиттелмеген)</b>	<b>-</b>	<b>64</b>	<b>139,599</b>	<b>-</b>	<b>139,663</b>	<b>17,047</b>	<b>156,710</b>	
Акционерлерге жарияланған дивидендтер (29-Ескертпе)	-	-	(99,002)	-	(99,002)	-	(99,002)	
Басқа қатысушыларға еншілес ұйымдар жариялаған дивидендтер	-	-	-	-	-	(24,811)	(24,811)	
<b>2020 жылғы 30 қыркүйекке (аудиттелмеген)</b>	<b>37,051</b>	<b>1,711</b>	<b>985,514</b>	<b>4,420</b>	<b>1,028,696</b>	<b>246,355</b>	<b>1,275,051</b>	
2021 жылғы 1 қаңтарға қалдық	37,051	1,666	1,029,477	4,461	1,072,655	267,137	1,339,792	
Кезеңдегі пайда	-	-	50,568	-	50,568	28,268	78,836	
Шетелдік қызметті аударудан бағамдық айырма	-	75	-	-	75	4	79	
Өзге де жиынтық пайдалар мен залалдар	-	(3)	10	-	7	-	7	
<b>Кезең ішіндегі жиынтық табыстың барлығы (аудиттелмеген)</b>	<b>-</b>	<b>72</b>	<b>50,578</b>	<b>-</b>	<b>50,650</b>	<b>28,272</b>	<b>78,922</b>	
Акционерлерге жарияланған дивидендтер (29-Ескертпе)	-	-	(150,082)	-	(150,082)	-	(150,082)	
Еншілес ұйымдар өзге қатысушыларға жариялаған дивидендтер	-	-	-	-	-	(20,358)	(20,358)	
Бақылауды жоғалтуға әкеп соқпайтын еншілес ұйымдардағы қатысу үлесіне өзгерістер (1-Ескертпе)	-	-	159,361	-	159,361	27,076	186,437	
Еншілес ұйымдағы қатысу үлесін кері сатып алу бойынша міндеттеме (33-Ескертпе)	-	-	(186,437)	-	(186,437)	-	(186,437)	
Басқа операциялар (1-Ескертпе)	-	-	2,254	(2,024)	230	377	607	
<b>2021 жылғы 30 қыркүйекке (аудиттелмеген)</b>	<b>37,051</b>	<b>1,738</b>	<b>905,151</b>	<b>2,437</b>	<b>946,377</b>	<b>302,504</b>	<b>1,248,881</b>	

Осы қысқартылған аралық шоғырландырылған қаржылық есептілікті басшылық 2021 жылғы 18 қарашада бекітті:

  
 Сыздықова К.Б.  
 Экономика және қаржы жөніндегі бас директор



  
 Жожа Ахмет Д.А.  
 Қаржылық бақылаушы

  
 Жақыпбекова С.Ж.  
 Бас бухгалтер



## **1 Жалпы ережелер**

### **Ұйымдық құрылым және қызмет**

«Қазатомөнеркәсіп» Ұлттық атом компаниясы» АҚ (бұдан әрі - «Компания») және оның еншілес кәсіпорындары (бұдан әрі бірлесіп – «Топ» немесе «Қазатомөнеркәсіп» ҰАК» АҚ) арналған осы Қысқартылған аралық шоғырландырылған қаржылық есептілік 2021 жылғы 30 қыркүйекте аяқталған үш және тоғыз ай үшін «Аралық қаржылық есептілік» 34 халықаралық бухгалтерлік есеп стандартына сәйкес дайындалды.

Компания Қазақстан Республикасының заңнамасына сәйкес құрылған акционерлік қоғам болып табылады. Компания «Қазатомөнеркәсіп» Ұлттық атом компаниясын құру туралы» Қазақстан Республикасы Президентінің 1997 жылғы 14 шілдедегі № 3593 Жарлығына және «Қазатомөнеркәсіп» Ұлттық атом компаниясының мәселелері» туралы Қазақстан Республикасы Үкіметінің 1997 жылғы 22 шілдедегі № 1148 қаулысына сәйкес жарғылық капиталына мемлекет жүз пайыз қатысатын жабық акционерлік қоғам түрінде құрылды.

2021 жылғы 30 қыркүйектегі жағдай бойынша Компания акцияларының 75%-ы «Самұрық-Қазына» АҚ-ға тиесілі және акциялардың 25% - ы еркін айналымда.

Компания Қазақстан Республикасы, Нұр-Сұлтан қ., Сығанақ к., 17/12 мекенжайында тіркелген. Негізгі қызмет орны Қазақстан Республикасы болып табылады.

Топ қызметінің негізгі түрі уран өндіру және уран өнімін сату болып табылады. Топ әлемдегі жетекші уран өндіруші компаниялардың қатарына кіреді. Бұдан басқа, топ сирек металдарды қайта өңдеу, бериллий және тантал өнімдерін өндіру және өткізу, операциялық қызметті ғылыми сүйемелдеу жөніндегі қызметті жүзеге асырады.

### **Операциялық орта**

Қазақстан Республикасының экономикасы дамып келе жатқан нарықтарға тән кейбір сипатты ерекшеліктерді көрсетіп келеді. Ол ел экспортының негізгі бөлігін құрайтын мұнай мен газ және басқа да минералдық шикізат бағаларының ауытқуларына ерекше сезімтал. Бұл ерекшеліктер сонымен қатар елден тыс жерде еркін айырбасталмайтын ұлттық валютаның болуын және бағалы қағаздар нарығы өтімділігінің төмен деңгейін қамтиды, бірақ олармен шектелмейді.

Айырбас бағамының құбылмалылығы өтімділіктің төмендеуін және халықаралық қаржыландыруды тартуда қиындықтардың туындауын қоса алғанда, Қазақстан Республикасының экономикасына теріс әсер етеді және әсерін жалғастыра береді. Теңгенің АҚШ долларына қатысты девальвациясы жыл басынан бері 1.13% - ды құрады және 2021 жылғы 30 қыркүйекте KASE бағамы 1 АҚШ доллары үшін 425.70 теңгені құрады.

Басшылық ағымдағы жағдайларда Топ қызметінің тұрақтылығы мен өсуін қолдау үшін барлық қажетті шараларды қолданатынына сенімді. Болашақ экономикалық жағдай мен нормативтік-құқықтық орта басшылықтың қазіргі үміттерінен өзгеше болуы мүмкін.

2021 жылғы 30 қыркүйектегі жағдай бойынша «Қазатомөнеркәсіп» ҰАК» АҚ 122 миллиард теңге мөлшеріндегі ақша қаражаты мен оның баламаларын қоса алғанда, ағымдағы активтерінің таза құны 368 миллиард теңге, борыштың төмен деңгейі және пайдаланылмаған кредит желісі 254 миллиард теңге (597 миллион АҚШ доллары) шамасында қаржы жағынан тұрақты топ болып қала береді.

### **Covid-19 коронавирус инфекциясы**

«Қазатомөнеркәсіп» ҰАК» АҚ өндірісте де, әкімшілік кеңселерде де COVID-19-ға байланысты жағдайды қатаң бақылауды жалғастыруда. Топтың өндірістік алаңдарының эпидемияға қарсы іс-шараларының жоспарлары барлық қолданыстағы хаттамалардың өзектілігі мен тиімділігін қамтамасыз ету үшін үнемі қайта қаралады және жаңартылады. COVID-19 ауруының барлық анықталған жағдайлары бойынша Қоғам және ЕТҰ қызметкерлері арасында инфекцияның одан әрі таралуына жол бермеуге бағытталған алдын алу шаралары қабылданады.

Жүргізілген жұмыс бүгінгі күні үздіксіз жұмыс істеуді қамтамасыз етіп, өндірістік қуаттарды сақтап қалды. Алайда, 2020 жылы Қазақстан Республикасында төтенше жағдай енгізу нәтижесінде өндірістік объектілердегі тау-кен дайындық жұмыстары 4 айлық кезеңге тоқтатылды, бұл жаңа технологиялық блоктарды пайдалануға беру кестесінің өзгеруіне әкелді.

## **1 Жалпы ережелер (жалғасы)**

Бұл жағдай 2021 жылғы 9 айда дайын өнім өндірісі көлемінің күтілетін көлемдермен салыстырғанда төмендеуіне әсер етті. Технологиялық блоктарды дайындаудағы осы кідірістерден басқа, COVID-19 бүкіл өндірістік жеткізілім тізбегіне әсер етті, бұл белгілі бір материалдар мен жабдықтардың, соның ішінде құбыр өнімдерінің жетіспеуіне әкелді, бұл бірінші жартыжылдықта өндіріске де әсер етті. Осы қиындықтарға қарамастан, Топ уран өндіру жөніндегі 2021 жылға арналған жоспарды сақтайды және оны орындау үшін барлық күш-жігерін жұмсайды, алайда өндірістің түпкілікті көлемі жыл соңында нысаналы деңгейге жетпеуі мүмкін.

Осы қысқартылған аралық шоғырландырылған қаржылық есептілікті шығару күнінде COVID-19-ға байланысты жағдай компанияның кірісі мен жеткізілімдеріне айтарлықтай әсер еткен жоқ. Топ есепті кезеңде сату бойынша өз міндеттемелерін орындады.

### **Топ құрылымындағы елеулі өзгерістер**

#### **«Орталық» ӨК» ЖШС**

Топ пен CGNPC арасындағы ынтымақтастық туралы келісімдер шеңберінде Тараптар Үлбі металлургия зауытының аумағында орналасқан жылу бөлгіш құрамалар шығаратын зауыт («Үлбі-ТВС») салу туралы уағдаласты.

Бұл ретте CGNPC Үлбі-ЖБҚ өнімін сатып алуға кепілдік береді, ал оның орнына топ өзінің 100% еншілес ұйымы «Орталық» ӨК» ЖШС үлесінің 49% – ын CGNPC немесе оның үлестес компаниясының пайдасына сатуға келіседі (бұдан әрі - «Мәміле»).

2021 жылғы сәуірде сатып алу-сату шартына қол қойылды, онда тәуелсіз бағалаушының әділ құнды бағалауы негізінде «Орталық» ӨК» ЖШС-дағы үлесінің 49% - ы 435 миллион АҚШ доллары (186,437 миллион теңгеге балама) мөлшерінде айқындалды.

2021 жылғы 22 шілдеде «Орталық» ЖШС үлесін сату барлық мемлекеттік рұқсаттарды алғаннан кейін және сатып алу-сату шартының барлық алдын ала талаптарын орындағаннан кейін аяқталды. Кәсіпорынды қайта тіркеу аяқталды, енді CGNM UK Limited (CGNPC еншілес компаниясы) «Орталық» ӨК» ЖШС қатысушысы болып табылады. Топ қатысу үлесін 51%, ал CGNM UK Limited - 49% көлемінде сақтап отыр. Топ басшылығы Топтың «Орталық» ӨК» ЖШС-ін бақылауды сақтайтынын айқындады, өйткені Топтың кәсіпорынның өндірістік қызметін басқаруға және одан түсетін пайда мөлшеріне ықпал етуге елеулі құқықтары бар. Топ «Орталық» «ДП» ЖШС Бақылау кеңесінде дауыс беру құқығының көпшілігін иеленеді.

Осы қысқартылған аралық шоғырландырылған қаржылық есептілікті шығару күніне сыйақы толық көлемде төленді. Сатудан түскен пайда Топтың қаржылық есептілігінде көрсетілмейді, өйткені топ «Орталық» ӨК» ЖШС-ға бақылауды сақтайды.

#### *Қазақстандық миллион теңгемен*

2021 жылғы 22 сәуірдегі бағам бойынша өткізу бағасы	186,437
Бағамдық айырмадан шығынды шегеру	(579)
Алынған сыйақы	185,858
<hr/>	
Қатысу үлесі шығып қалған күнгі еншілес ұйымның таза активтері	55,258
Бақыланбайтын иелену үлесі, 49%	27,076
<hr/>	
2021 жылғы 22 сәуірдегі бағам бойынша өткізу бағасы	186,437
Минус бақыланбайтын үлес	27,076
Компанияның меншік иелеріне қатысты капиталдағы ұлғаю	159,361

#### **«Пут» және «Колл» опциялары**

Сатып алу-сату шартында опциондардың «Пут» және «Колл» талаптары көзделген. «Пут» опционы CGNPC, CGNPC-URC, CGNM UK Limited пайдасына компаниядан CGNM UK Limited компаниясынан «Орталық» ӨК» ЖШС-ғы қатысу үлесін және «Үлбі металлургия зауыты» АҚ-нан CGNPC-URC-тан «Үлбі-ТВС» ЖШС-ғы қатысу үлесін сатып алуды талап ету құқығын береді. «Колл» опционы Компанияға CGNM UK Limited компаниясынан «Орталық» ӨК» ЖШС-дағы қатысу үлесін өз атына сатуды талап ету құқығын және «Үлбі металлургия зауыты» АҚ-дан CGNPC-URC-тан өз атына «Үлбі-ТВС» ЖШС-дағы қатысу үлесін сатуды талап ету құқығын береді. «Пут» және «Колл» опциондары егер CGNPC, CGNPC-URC, CGNM UK Limited, компания, «Үлбі металлургия зауыты» АҚ тарапынан елеулі бұзушылық жасалса немесе CGNPC-URC «Үлбі-ТВС» ЖШС қатысу үлесін иеленуді тоқтатса немесе CGNM UK Limited «Орталық» ӨК» ЖШС-дағы қатысу үлесін иеленуді тоқтатса немесе «Орталық» ӨК» ЖШС мен «Үлбі-ТВС» ЖШС қызметтерінде шешімсіз жағдай туындаса

## 1 Жалпы ережелер (жалғасы)

немесе компанияның, «Үлбі металлургия зауыты» АҚ, CGNPC, CGNPC-URC, CGNM UK Limited компанияларының таратылуы туралы хабарламалар берілетін болса іске асырылуы мүмкін.

«Пут», «Колл» опциондары жоғарыда көрсетілген оқиғалардың кез келгені басталғаннан кейін іске асырылуы мүмкін және акциялардың құны опционды өткізу туралы хабарламаны алған күнгі нарықтық құнға тең болуы тиіс.

### Кері сатып алу құқығы

Компания мен CGNM UK Limited арасындағы сатып алу-сату шартының талаптарына сәйкес, Компания CGNM UK Limited-тен егер жылу бөлгіш құрамаларды жеткізуге арналған бірінші ұзақ мерзімді келісімшарт бойынша бірінші партия 2022 жылғы 31 желтоқсанға дейін жеткізілмесе, кез келген ұзақ мерзімді келісімшарт шеңберінде ҚХР-ға жылу бөлгіш құрамаларды өндіру және/немесе жеткізу жүйелі он екі ай ішінде жүзеге асырылмаса, ұзақ мерзімді келісімшарттарының бірі жасалмаса, жылу бөлгіш құрамаларды өндіру CGNPC-URC жылу бөлгіш құрамаларды сатып алу бойынша және отын таблеткаларын өндіру бойынша «Үлбі металлургия зауыты» АҚ қызметтерін сатып алу бойынша міндеттемені орындағанға дейін аяқталса, CGNM UK Limited CGN Mining және CGNM UK Limited міндеттемелерін қабылдай алмайтын, қабылдаудан бас тартатын, ішінара қабылдайтын жаңа заңды тұлғаға айналса, «Орталық» ӨК» ЖШС қатысу үлесін сатуды талап етуге құқылы.

Қатысу үлесін кері сатып алу құны осындай қатысу үлесінің әділ нарықтық құнына тең болуы тиіс.

Жоғарыда көрсетілген опциондар баланста әділ құн бойынша бағалау қажет кіріктірілген туынды құралдар болып табылады, бұл ретте әділ құнның өзгеруін пайда немесе шығын арқылы ескеру қажет. Опциондар акциялардың әділ құнына тең келісімшарттың алдын ала белгіленген бағасы бойынша орындалуы мүмкін болғандықтан, туынды қаржы құралдарының құны әрқашан нөлге жақын болады.

### «Уранды байыту орталығы» АҚ (УБО)

2019 жылы топ осы бірлескен кәсіпорын - «ТВЭЛ» АҚ (ТВЭЛ) бойынша өзінің серіктесі «Уранды байыту орталығы» АҚ-да (УБО) минус 1 (бір) акцияның 50% - ын сатуға кейінге қалдыру шартымен келісімшарт жасасты. Топ алдын ала ТВЭЛ-мен келісілген шарттарға сәйкес Топтың уранды байыту жөніндегі қызметтерге қол жеткізу құқығын сақтайтын УБО-ның 1 акциясын өзінде қалдырады. 2020 жылғы 17 наурызда топ ТВЭЛ-мен іске асыру бойынша мәмілені аяқтады. Мәміле сомасы 6,253 жылғы 31 желтоқсанда белгіленген бағам бойынша 2019 миллион ресей рублін немесе 90 миллион еуроны құрады. Нақты алынған сыйақы 90 миллион еуроны (43,858 миллион теңгеге балама) құрады.

#### Қазақстандық миллион теңгемен

2019 жылғы 31 желтоқсандағы бағам бойынша мәміле сомасы	40,485
Минус: бірлескен кәсіпорынға инвестиция құны	(18,670)
Бағамдық айырма резервін аудару	248

---

**Бірлескен кәсіпорынға инвестициялардың шығарылуының нәтижесі** **22,063**

---

Топ «Каустик» АҚ-ны және KazPV жобасын қоса алғанда, бейінді емес активтерді сату жөніндегі бағдарламаны жалғастырады. Осы қысқартылған шоғырландырылған қаржылық есептілікте осы компаниялардың тиісті активтері мен міндеттемелері сатуға арналған активтер мен міндеттемелер ретінде ұсынылған.

### KazPV жобасы

2021 жылғы 10 маусымда топтың «Kazakhstan Solar Silicon» ЖШС-дағы барлық қатысу үлесін сату шартына қол қойылды. Сату 323 миллион теңге мөлшерінде толық төлем алғаннан кейін 2021 жылғы 12 шілдеде аяқталды.

2021 жылғы 16 шілдеде топтың «Astana Solar» ЖШС-дағы барлық қатысу үлесін сату шартына қол қойылды. 2021 жылғы 14 шілдеде бұрын сауда-саттықты ұйымдастырушыға кепілдік жарна ретінде жіберілген 87 миллион теңге мөлшеріндегі сома алынды. 2021 жылғы 23 тамызда шарт бойынша толық төлемді алғаннан кейін қабылдау-тапсыру актісіне қол қойылды. Алынған сыйақы 380 миллион теңгені құрады.

## **1 Жалпы ережелер (жалғасы)**

2021 жылғы 26 қазанда топтың «МК Kazsilcon» ЖШС-дағы барлық қатысу үлесін сату шартына қол қойылды. Шарттың талаптарына сәйкес Сатып алушыдан 97,8 миллион теңге мөлшерінде аванстық төлем алынды. Шарт бойынша толық төлемді алғаннан кейін қабылдау-тапсыру актісіне қол қою жоспарлануда. Нақты сыйақы 651,9 миллион теңгені құрайды.

*«Қазатомөнеркәсіп-Даму» ЖШС*

2021 жылғы сәуірде топ «Қазатомөнеркәсіп-Даму» ЖШС-ны таратты, тарату нәтижесінде Топ Қосымша төленген капиталды 2,254 миллион теңгеге және 377 миллион теңгеге бақыланбайтын үлеске жататын жинақталған залалды есептен шығарды.

## **2 Қысқартылған аралық қаржылық есептілікті дайындаудың негізгі қағидаттары**

2021 жылғы 30 қыркүйекте аяқталған үш және тоғыз айдағы қысқартылған аралық шоғырландырылған қаржылық есептілік 34 «Аралық қаржылық есептілік» халықаралық бухгалтерлік есеп стандартына сәйкес дайындалды.

Осы қысқартылған аралық шоғырландырылған қаржылық есептілік аудиттелмеген болып табылады және жылдық қаржылық есептілікте ашылуы қажет барлық ақпаратты қамтымайды. Топ Халықаралық қаржылық есептілік стандарттарына (ХҚЕС) сәйкес дайындалған 2020 жылға арналған аудиттелген жылдық шоғырландырылған қаржылық есептілікте қамтылған ақпаратты (есепке алу саясатының қағидаттары және сомалар немесе құрам бойынша елеулі өзгерістерге ұшырамаған баптар туралы егжей-тегжейлі мәліметтер сияқты) елеулі түрде қайталайтын ақпаратты ашпады.

Басшылық осы қысқартылған аралық шоғырландырылған қаржылық есептілікте қамтылған ашылған ақпараттар осы есептілік 2020 жылғы 31 желтоқсанда аяқталған жыл үшін есептілікпен бірге қаралған жағдайда жеткілікті ақпарат береді деп пайымдайды. Басшылықтың пікірінше, осы қысқартылған аралық шоғырландырылған қаржылық есептілікке қаржылық жағдайды, қызмет нәтижелерін, капиталдағы өзгерістер туралы есептерді және топтың аралық есепті кезеңдердегі ақша қаражатының қозғалысын дұрыс ұсыну үшін қажетті барлық түзетулер енгізілген.

## **3 Есеп саясатының негізгі принциптері**

### **Қаржылық есептілікті дайындау негізі**

Қысқартылған аралық шоғырландырылған қаржылық есептілікті жасау кезінде қабылданған есепке алу қағидаттары 2020 жылғы 31 желтоқсанда аяқталған жыл үшін топтың жылдық қаржылық есептілігін және тиісті аралық есепті кезеңді жасау кезінде қолданылған қағидаттарға сәйкес келеді.

### **Маусымдық**

Топтың қызметі маусымдық ауытқуларға айтарлықтай тәуелді емес.

### **Айырбас бағамдары**

Осы есеп беру күніндегі жағдай бойынша Қазақстан Республикасы Ұлттық Банкінің ресми айырбастау бағамы 2021 жылғы 30 қыркүйектегі жағдай бойынша 1 АҚШ доллары үшін 425.67 теңгеден (2020 жылғы 31 желтоқсан: 1 АҚШ доллары үшін 418.64 теңге) салыстырғанда 1 АҚШ доллары үшін 430.74 теңгені құрады.

<i>1 АҚШ доллары үшін қазақстандық теңгеге</i>	<b>2021 ж.</b>	<b>2020 ж.</b>
30 қыркүйек	425.67	429.51
30 маусым	427.79	403.83
30 қыркүйекте аяқталған тоғыз айдағы орташа валюта бағамы	424.69	409.05
30 қыркүйекте аяқталған үш айдағы валютаның орташа бағамы	425.69	417.89
30 маусымда аяқталған үш айдағы валютаның орташа бағамы	428.41	418.17

### **3 Есеп саясатының негізгі қағидаттары (жалғасы)**

#### **Табыс салығы**

Аралық кезең үшін табыс салығы бойынша шығыстар бүкіл қаржы жылы үшін күтілетін табыс салығының қолданыстағы есептік орташа мөлшерлемесіне негізделеді.

#### **Салыстырмалы ақпаратты ұсыну**

##### *Пайда немесе шығын және өзге де жиынтық кіріс туралы есеп*

Берілген қарыздар мен облигацияларға қатысты пайда мен шығындар және басқа жиынтық кіріс туралы есептегі салыстырмалы кезең үшін ақпарат «таза бағамдық пайдаға» былайша қайта жіктелді:

- 2020 жылғы 30 қыркүйекте аяқталған 9 айдағы қаржылық кірістер мен шығыстардан 1,672 миллион теңге және 8,418 миллион теңге мөлшерінде.
- 2020 жылғы 30 қыркүйекте аяқталған 3 ай үшін 801 миллион теңге және 4,918 миллион теңге мөлшеріндегі қаржылық кірістер мен шығыстардан.

### **4 Есеп саясатын қолданудағы маңызды есептік бағалаулар мен кәсіби пайымдар**

Аралық қаржылық есептілікті дайындау басшылықтан есеп саясатын қолдануға және активтердің, міндеттемелердің, кірістер мен шығыстардың танылған сомаларына әсер ететін пайымдауларды қалыптастыруды және есептік бағалаулар мен жорамалдарды пайдалануды талап етеді. Нақты нәтижелер пайдаланылған есептік бағалаудан өзгеше болуы мүмкін. Басшылықтың қолданылатын есеп саясатына қатысты елеулі пайымдаулары және осы қысқартылған аралық шоғырландырылған қаржылық есептілікті дайындау кезінде пайдаланылған бағалаулардағы белгісіздіктің негізгі көздері ХҚЕС-қа сәйкес дайындалған топтың 2020 жылға арналған жылдық есептілігіндегі ұқсас пайымдауларға және көздерге сәйкес келеді.

#### **Қаржылық емес активтердің құнсыздануы (бағалау)**

Әрбір есепті кезеңнің соңында топ олардың ықтимал құнсыздану белгілерін анықтау үшін активтерге (немесе генерациялайтын бірліктерге) бағалау жүргізеді. Мұндай белгілер болған кезде активтердің өтелетін құны есептеледі және олардың баланстық құнымен салыстырылады. Баланстық құнның өтеу құнынан асып кетуі құнсыздану ретінде танылады. Гудвилге қатысты топ жылына кемінде бір рет құнсыздануға тестілеу жүргізеді.

Пайдалану құндылығын есептеу басшылықтан активті (генерациялайтын бірлікті) пайдаланудан топтың болашақ ақша қозғалысына бағалау жасауды талап етеді. Ақшаның болашақ қозғалысын бағалау болашақ тауар бағаларына (уранға және өзге де өнімдер мен көрсетілетін қызметтерге), өндіріс пен сату көлемдеріне, дисконт мөлшерлемелеріне, өсу қарқынына, операциялық шығындар деңгейіне және өзге де факторларға қатысты елеулі пайымдауларды қамтиды. Құнсыздану мәніне тексеру және есеп айырысу топтың бизнес-модельдеріне сәйкес келетін болжамдарға негізделген. Субъективті сипатына байланысты бұл бағалаулар болашақ кезеңдер қызметінің және ақша қозғалысының нақты нәтижелерінен ерекшеленуі мүмкін; кез келген осындай айырмалар болашақ кезеңдерде құнсыздануға және тиісті активтердің баланстық құнының төмендеуіне әкелуі мүмкін.

2021 жылғы 30 қыркүйекте басшылық талдау жүргізді және уран өнімдері мен сирек жер металдарын өндірумен байланысты активтердің (ақша генерациялайтын бірліктердің) құнсыздану белгілерін байқамады.

#### **Жалпақ кен орны**

«Орталық ӨК» ЖШС Жалпақ кен орнын барлауға арналған келісімшарттың қолданылу мерзімі 2018 жылғы 31 мамырда аяқталды.  
2021 жылы топ Қазақстан Республикасының Энергетика министрлігіне уран өндіруге жер қойнауын пайдалану құқығына келісімшарт алуға өтінім берді. Топ келісімшартты 2021 жылдың 31 желтоқсанына дейін алады деп күтеді.

## **5 Сегменттік ақпарат**

Операциялық сегменттер шаруашылық қызметті жүзеге асыратын компоненттер болып табылады, бұл ретте олар түсімді генерациялай алады немесе шығыстармен байланысты болуы мүмкін, сегменттердің операциялық нәтижелерін операциялық шешімдерге жауапты басшы үнемі талдайды және операциялық сегменттер үшін жеке қаржылық ақпарат болады. Операциялық шешімдерге жауапты менеджерді ресурстарды бөлетін және ұйымның нәтижелерін бағалайтын бір адам немесе адамдар тобы ұсына алады. Операциялық шешімдерге жауап беретін басшының функцияларын Басқарма Төрағасының басшылығымен Топ басқармасы орындайды.

### **(а) Сатудан әрбір есепті сегмент түсім алатын өнімдер мен қызметтердің сипаттамасы**

Топ геологиялық барлаудан, уран өндіруден және уран өнімін өндіруден бастап өткізуге және қосалқы қызметтерді көрсетуге (тасымалдау мен логистиканы, сатып алуды, зерттеулерді және басқаларды қоса алғанда) дейінгі түпкі өнімдердің өндірістік тізбегіне тартылған тігінен интеграцияланған компания болып табылады. Топ қызметін екі негізгі операциялық сегмент шеңберінде жүзеге асырады:

Уран-уран өндіру және қайта өңдеу, топтың бірлескен және қауымдасқан кәсіпорындарынан уран сатып алу, өндірілген және сатып алынған уранды сыртқы сату және оның маркетингі. Уран сегменті уран өндірумен және сатумен айналысатын бірлескен және қауымдасқан кәсіпорындардың таза нәтижелеріндегі топтың үлесін, сондай-ақ топтың бас офисін («Қазатомөнеркәсіп» ҰАҚ) АҚ) қамтиды.

ҮМЗ («Үлбі металлургия зауыты» АҚ) – құрамында бериллий, тантал және ниобий, плавик қышқылы мен жанама өнімдері бар өнімдерді өндіру және өткізу, Топ кәсіпорындары үшін уран алыс-беріс шикізатын қайта өңдеу (толлинг жағдайында) және сыртқы нарық үшін уран ұнтақтары мен отын таблеткаларын өндіру.

Негізінен уран сегментіне (бұрғылау, тасымалдау, күзет қызметтері, геологиялық барлау және т.б.) қызмет көрсететін топтың кейбір еншілес компанияларының кірістері мен шығыстары осы операциялық сегменттің нәтижелеріне бөлінбеген. Топтың бұл кәсіпорындары есептік операциялық сегменттерге енгізілмеген, өйткені олардың қаржылық нәтижелері сандық шекті мәнге сәйкес келмейді. Осы және басқа да кішігірім операциялардың нәтижелері «Басқа» тақырыбына енгізілген.

### **(б) Есеп беру сегменттерін анықтау үшін басшылық қолданатын факторлар**

Топ сегменттері-бұл әртүрлі клиенттерге бағытталған стратегиялық бизнес бірліктер. Олардың әрқайсысы өндірістік процестердегі, өндірілетін тауарлардың түрлеріндегі, инвестициялық және маркетингтік стратегиядағы айырмашылықтарға байланысты бөлек басқарылады.

Операциялық шешімдерге жауап беретін басшы қарайтын сегменттер бойынша қаржылық ақпаратқа мыналар кіреді:

- тоқсандық негізде ХҚЕС негізінде бизнес-бірліктер (сегменттер) бойынша кірістер мен шығыстар туралы ақпарат;
- активтер мен міндеттемелер туралы, сондай-ақ тоқсандық негізде сегменттер бойынша күрделі шығындар туралы ақпарат;
- ай сайынғы және тоқсандық негізде талданатын операциялық деректер (өндіріс көлемі және қор деңгейі сияқты) және сату туралы деректер (өнім түрі бойынша сату көлемі, орташа бағалар сияқты).

### **(в) Операциялық сегменттердің пайдасын немесе залалын, активтері мен міндеттемелерін бағалау**

Операциялық шешімдерге жауап беретін менеджер әр сегменттің нәтижелерін жалпы маржа мен таза пайда негізінде бағалайды. Сегменттік қаржылық ақпарат ХҚЕС-қа сәйкес дайындалған және қысқартылған аралық шоғырландырылған қаржылық есептілік деректеріне сәйкес келеді.

Басқа сегменттерден түсетін түсім шикізат пен материалдарды, тауарлар мен қызметтерді бір сегменттен екінші сегментке беруді қамтиды, сома ұқсас тауарлардың нарықтық бағалары негізінде айқындалады.

**«ҚАЗАТОМӨНЕРКӘСІП» ҰЛТТЫҚ АТОМ КОМПАНИЯСЫ» АҚ**  
**Қысқартылған аралық шоғырландырылған қаржылық есептілікке ескертпелер**  
**2021 жылғы 30 қыркүйекте аяқталған үш және тоғыз ай үшін**

**5 Сегменттік ақпарат (жалғасы)**

**(г) Есепті сегмент туралы ақпарат пайда немесе шығын, активтер және міндеттемелер**

2021 жылғы 30 қыркүйекте және 2020 жылғы 30 қыркүйекте аяқталған тоғыз ай үшін есепті сегменттер бойынша ақпарат төмендегі кестеде келтірілген:

<i>Қазақстандық миллион теңгемен</i>	Уран		ҮМЗ		Өзгесі		Элиминация		Барлығы	
	30 қыркүйек 2021 ж.	30 қыркүйек 2020 ж.	30 қыркүйек 2021 ж.	30 қыркүйек 2020 ж.	30 қыркүйек 2021 ж.	30 қыркүйек 2020 ж.	30 қыркүйек 2021 ж.	30 қыркүйек 2020 ж.	30 қыркүйек 2021 ж.	30 қыркүйек 2020 ж.
Сыртқы түсім	281,572	313,221	35,926	30,788	13,813	12,812		-	331,311	356,821
Басқа сегменттерден түсетін түсім	1,894	981	3,453	2,670	37,524	32,159	(42,871)	(35,810)	-	-
Өткізудің өзіндік құны	(178,786)	(143,434)	(27,135)	(19,550)	(45,536)	(45,918)	37,914	30,361	(213,543)	(178,541)
<b>Жалпы пайда</b>	<b>104,680</b>	<b>170,768</b>	<b>12,244</b>	<b>13,908</b>	<b>5,801</b>	<b>(947)</b>	<b>(4,957)</b>	<b>(5,449)</b>	<b>117,768</b>	<b>178,280</b>
Құнсызданудан болатын таза шығын / құнсызданудан болатын шығынды қалпына келтіру	(1,004)	568	(22)	(98)	1,373	(63)	-	(3)	347	404
Бірлескен кәсіпорынға инвестициялардың шығуынан түскен таза пайда	-	22,063	-	-	-	-	-	-	-	22,063
Қауымдасқан және бірлескен кәсіпорындар нәтижелеріндегі үлес	17,574	32,690	(1,356)	(1,244)	931	(504)	-	-	17,149	30,942
Бағамдық айырма бойынша таза пайда / (шығын)	1,894	11,448	209	1,613	7	58	-	-	2,110	13,119
Қаржылық кірістер	5,086	5,617	117	128	270	316	(2)	-	5,471	6,061
Қаржылық шығыстар (Шығыстар) / табыс салығы бойынша үнемдеу	(4,337)	(14,197)	(291)	(284)	(131)	(110)	134	92	(4,625)	(14,499)
	(20,734)	(44,008)	(1,889)	(2,106)	(319)	(546)	-	-	(22,942)	(46,660)
<b>Кезең ішіндегі пайда (зиян)</b>	<b>74,030</b>	<b>157,504</b>	<b>4,745</b>	<b>8,384</b>	<b>3,074</b>	<b>(4,521)</b>	<b>(3,013)</b>	<b>(4,733)</b>	<b>78,836</b>	<b>156,634</b>
Тозу және амортизация	(34,227)	(35,814)	(1,371)	(1,264)	(3,557)	(3,279)	560	263	(38,595)	(40,094)

**«ҚАЗАТОМӨНЕРКӘСІП» ҰЛТТЫҚ АТОМ КОМПАНИЯСЫ» АҚ**  
**Қысқартылған аралық шоғырландырылған қаржылық есептілікке ескертпелер**  
**2021 жылғы 30 қыркүйекте аяқталған үш және тоғыз ай үшін**

**5 Сегменттік ақпарат (жалғасы)**

2021 жылғы 30 қыркүйекке және 2020 жылғы 31 желтоқсанға есепті сегменттер бойынша ақпарат төмендегі кестеде келтірілген:

	Уран		ҮМЗ		Өзгесі		Элиминация		Барлығы	
	30 қыркүйек 2021 ж.	2020 жылғы 31 желтоқсан	30 қыркүйек 2021 ж.	2020 жылғы 31 желтоқсан	30 қыркүйек 2021 ж.	2020 жылғы 31 желтоқсан	30 қыркүйек 2021 ж.	2020 жылғы 31 желтоқсан	30 қыркүйек 2021 ж.	2020 жылғы 31 желтоқсан
<i>Қазақстандық миллион теңгемен</i>										
Қауымдасқан және бірлескен кәсіпорындарға инвестициялар	108,032	107,354	3,281	4,636	8,845	7,897	-	-	120,158	119,887
<b>Есепті сегменттер активтерінің жиынтығы</b>	<b>1,785,995</b>	<b>1,690,120</b>	<b>88,434</b>	<b>83,820</b>	<b>74,207</b>	<b>77,413</b>	<b>(144,436)</b>	<b>(165,318)</b>	<b>1,804,200</b>	<b>1,686,035</b>
Сатуға арналған ретінде жіктелетін шығатын топтардың активтері	-	-	-	-	2,414	3,244	-	-	2,414	3,244
<b>Барлық активтер</b>	<b>1,785,995</b>	<b>1,690,120</b>	<b>88,434</b>	<b>83,820</b>	<b>76,621</b>	<b>80,657</b>	<b>(144,436)</b>	<b>(165,318)</b>	<b>1,806,614</b>	<b>1,689,279</b>
<b>Есепті сегменттер міндеттемелерінің жиынтығы</b>	<b>669,525</b>	<b>479,272</b>	<b>16,172</b>	<b>14,161</b>	<b>16,202</b>	<b>20,615</b>	<b>(144,262)</b>	<b>(164,977)</b>	<b>557,637</b>	<b>349,071</b>
Сатуға арналған ретінде жіктелетін шығатын топтардың міндеттемелері	-	-	-	-	96	416	-	-	96	416
<b>Барлық міндеттемелер</b>	<b>669,525</b>	<b>479,272</b>	<b>16,172</b>	<b>14,161</b>	<b>16,298</b>	<b>21,031</b>	<b>(144,262)</b>	<b>(164,977)</b>	<b>557,733</b>	<b>349,487</b>
<b>Күрделі шығындар</b>	<b>27,172</b>	<b>33,462</b>	<b>2,064</b>	<b>4,146</b>	<b>606</b>	<b>3,160</b>	<b>-</b>	<b>-</b>	<b>29,842</b>	<b>40,768</b>

Күрделі шығындар қаржы құралдарынан, кейінге қалдырылған салық активтерінен, еңбек қызметі аяқталғаннан кейінгі сыйақылар жоспарының активтерінен және сақтандыру шарттары бойынша туындайтын құқықтардан ерекшеленетін ұзақ мерзімді активтердің түсуін білдіреді.

**(д) Өнімдер мен қызметтер бойынша кірістерді талдау**

Топтың кірісі 7-ескертпеде өнімдер мен қызметтер бойынша талданады. Қаржылық кірістер мен шығыстар туралы ақпарат 14-ескертпеде ұсынылған.



## 5 Сегменттік ақпарат (жалғасы)

### (е) Географиялық ақпарат

Топтың негізгі активтері Қазақстан Республикасында басым орналасқан. Тапсырыс беруші орналасқан ел негізінде елдер арасында топтың сатылымын бөлу келесідей болды:

Қазақстандық миллион теңгемен	Аяқталған тоғыз айда	
	30 қыркүйек 2021 ж. (аудиттелмеген)	30 қыркүйек 2020 ж. (аудиттелмеген)
Қытай	105,565	121,000
АҚШ	61,273	35,297
Канада	57,349	31,292
Ұлыбритания	54,973	2,376
Франция	16,255	42,290
Қазақстан	16,211	14,503
Ресей	6,895	48,759
Германия	2,229	3,016
Жапония	1,624	1,343
Оңтүстік Корея	636	10,487
Үндістан	27	32,694
Бельгия	-	5,294
Бразилия	-	3,332
Өзге елдер	8,274	5,138
<b>Шоғырландырылған түсімнің жиынтығы</b>	<b>331,311</b>	<b>356,821</b>

### Ең ірі клиенттер

Топтың жалпы бақылаудағы клиенттер тобы бар, олардың үлесіне 2021 жылғы 30 қыркүйекте аяқталған тоғыз айдағы 94,566 миллион теңге мөлшерінде (2020 жылғы 30 қыркүйекте аяқталған тоғыз айдағы: 110,527 миллион теңге) Топтың шоғырландырылған кірісінің 10% - дан астамы тиесілі. Бұл түсім «Уран» сегменті бойынша көрсетіледі.

## 6 Байланысты тараптармен есеп айырысу және операциялар

Тараптар, әдетте, егер олар жалпы бақылауда болса немесе Тараптардың бірінің екінші тарапты бақылау мүмкіндігі болса немесе қаржы-шаруашылық қызмет мәселелері бойынша ол қабылдайтын шешімдерге елеулі ықпал ете алатын болса немесе оған бірлескен бақылауды жүзеге асыра алатын болса, байланысты деп есептеледі. Ықтимал байланысты тараптардың әрқайсысымен өзара қарым-қатынастарды қарау кезінде басшылық мұндай өзара қарым-қатынастардың экономикалық мазмұнын ғана емес, олардың заңдық нысанын да назарға алады. Байланысты Тараптар «Самұрық-Қазына» АҚ бақылауындағы кәсіпорындарды қамтиды. Басқа мемлекеттік кәсіпорындармен операциялар, егер олар әдеттегі қызмет барысында барлық қоғамдық және жеке компанияларға дәйекті қолданылатын шарттарға сәйкес жүзеге асырылса, ашылмайды i) егер олар жеке маңызды болып табылмаса; ii) егер топтың қызметтері барлық тұтынушыларға қолжетімді стандартты шарттарда ұсынылса немесе iii) электр энергиясын беру жөніндегі қызметтер және телекоммуникациялық қызметтер сияқты көрсетілетін қызметтерді берушіні таңдау болмаған кезде.

2021 жылғы 30 қыркүйектегі жағдай бойынша байланысты тараптармен операциялар бойынша қалдықтар төменде берілген:

Қазақстандық миллион теңгемен	Дебиторлық берешек және өзге де активтер	Алынатын дивидендтер	Берілген қарыздар	Кредиторлық берешек және өзге де міндеттемелер	Кредиттер және қарыздар
Қауымдасқан кәсіпорындар	3,549	2,491	9,293	26,889	10,512
Бірлескен кәсіпорындар	3,858	-	187	13,646	-
Жалпы бақылаудағы кәсіпорындар	200	-	-	416	-
Бақылаушы Акционер	-	-	-	251	-
Акционердің қауымдасқан кәсіпорындары	13	-	-	15	-
<b>Барлығы</b>	<b>7,620</b>	<b>2,491</b>	<b>9,480</b>	<b>41,217</b>	<b>10,512</b>

## 6 Байланысты тараптармен есеп айырысу және операциялар (жалғасы)

2020 жылғы 31 желтоқсандағы жағдай бойынша байланысты тараптармен операциялар бойынша қалдықтар төменде берілген:

<i>Қазақстандық миллион теңгемен</i>	Дебиторлық берешек және өзге де активтер	Алынатын дивидендтер	Берілген қарыздар	Кредиторлық берешек және өзге де міндеттемелер	Кредиттер және қарыздар
Қауымдасқан кәсіпорындар	1,393	310	11,512	15,076	14,004
Бірлескен кәсіпорындар	1,347	-	-	2,929	-
Жалпы бақылаудағы кәсіпорындар	73	-	-	933	-
Бақылаушы Акционер	-	-	-	507	-
Акционердің қауымдасқан кәсіпорындары	10	-	-	18	-
<b>Барлығы</b>	<b>2,823</b>	<b>310</b>	<b>11,512</b>	<b>19,463</b>	<b>14,004</b>

2010 жылы Компания «Қызылқұм» ЖШС-не 2024 жылы өтеу мерзімімен ұзақ мерзімді қарыз берді. Осы қарыздар бойынша міндеттемелерді қамтамасыз ету үшін мүлік кепілі қабылданды. 2015 жылдан бастап «Хорасан-У» БК» ЖШС бірлесіп қарыз алушы болып табылады және осы кредит бойынша «Қызылқұм» ЖШС бірлесіп жауапты болады. 2021 жылғы 30 қыркүйектегі жағдай бойынша «Қызылқұм» ЖШС-нің қарыз сомасы 9,376 миллион теңгені құрайды (2020 жыл: 11,584 миллион теңге). Топ сондай-ақ 5,151 миллион теңге сомасында (2020 жыл: 8,481 миллион теңге) «СКЗ-У» ЖШС қарыздары, сондай-ақ 15,722 миллион теңге сомасында (2020 жыл: 10,909 миллион теңге) «Үлбі-ТВС» ЖШС қарыздары бойынша кепілгер болып табылады.

Төменде 2021 жылғы 30 қыркүйекте аяқталған тоғыз айдағы байланысты тараптармен операциялар көрсетілген:

<i>Қазақстандық миллион теңгемен</i>	Тауарлар мен қызметтерді сату	Дивидендтер	Тауарлар мен қызметтерді сатып алу	Қаржылық кірістер	Қаржылық шығыстар	Акционерге дивидендтер
Қауымдасқан кәсіпорындар	5,504	15,029	65,386	832	8	-
Бірлескен кәсіпорындар	7,125	2,080	20,410	-	-	-
Жалпы бақылаудағы кәсіпорындар	68	-	4,311	-	-	-
Бақылаушы Акционер	-	-	-	-	33	112,561
Акционердің қауымдасқан кәсіпорындары	101	-	138	-	-	-
<b>Барлығы</b>	<b>12,798</b>	<b>17,109</b>	<b>90,245</b>	<b>832</b>	<b>41</b>	<b>112,561</b>

Төменде 2020 жылдың 30 қыркүйегінде аяқталған тоғыз айдағы байланысты тараптармен операциялар көрсетілген:

<i>Қазақстандық миллион теңгемен</i>	Тауарлар мен қызметтерді сату	Дивидендтер	Тауарлар мен қызметтерді сатып алу	Қаржылық кірістер	Қаржылық шығыстар	Акционерге дивидендтер
Қауымдасқан кәсіпорындар	5,277	21,685	47,721	914	12	-
Бірлескен кәсіпорындар	5,494	1,005	8,930	-	-	-
Жалпы бақылаудағы кәсіпорындар	153	-	3,865	-	-	-
Бақылаушы Акционер	1	-	-	-	55	80,466
Акционердің қауымдасқан кәсіпорындары	89	-	159	-	-	-
<b>Барлығы</b>	<b>11,014</b>	<b>22,690</b>	<b>60,675</b>	<b>914</b>	<b>67</b>	<b>80,466</b>

## 6 Байланысты тараптармен есеп айырысу және операциялар (жалғасы)

Негізгі басқарушы персонал-бұл тікелей немесе жанама түрде топтың қызметін жоспарлауға, басқаруға және бақылауға өкілеттік берілген және жауапты адамдар. Негізгі басқарушы персонал компания басқармасының барлық құрамын және Компанияның Директорлар кеңесінің мүшелерін қамтиды. Төмендегі кестеде негізгі басқарушы персонал көрсеткен қызметтердің орнына компания төлейтін сыйақы туралы деректер келтірілген. Сыйақы жалақыны, сыйлықақыны, сондай-ақ зейнетақы қорына аударымдарды қамтиды. Бақылаушы акционердің өкілдеріне сыйақы көзделмеген және төленбейді.

Қазақстандық миллион теңгемен	2021 жылғы 30 қыркүйек (аудиттелмеген)		2020 жылғы 30 қыркүйек (аудиттелмеген)	
	Шығыстар	Міндеттеме	Шығыстар	Міндеттеме
Қысқа мерзімді төлемдер Жалақы және сыйлықақылар	938	58	985	65
<b>Барлығы</b>	<b>938</b>	<b>58</b>	<b>985</b>	<b>65</b>

## 7 Түсім

Топтың кірісі сатып алушылармен жасалған келісімшарттар бойынша туындайды, олар бойынша міндеттемелер негізінен белгілі бір уақытта орындалады.

Қазақстандық миллион теңгемен	Аяқталған үш ай үшін		Аяқталған тоғыз айда	
	2021 жылғы 30 қыркүйек (аудиттелмеген)	2020 жылғы 30 қыркүйек (аудиттелмеген)	2021 жылғы 30 қыркүйек (аудиттелмеген)	2020 жылғы 30 қыркүйек (аудиттелмеген)
Уран өнімін сатудан түскен кіріс	80,833	188,435	286,141	316,259
Бериллий өнімдерін сатудан түсетін табыс	5,955	5,923	17,227	14,968
Тантал өнімдерін сатудан түскен кіріс	4,137	3,540	10,636	9,316
Сатып алынған тауарлар мен өзге де өнімдерді сатудан түскен кіріс	1,904	1,890	6,467	6,283
Көрсетілген өзге де қызметтерден түсетін кіріс	1,603	1,704	4,742	4,619
Ұңғымаларды бұрғылаудан түсетін кіріс	569	1,449	3,603	3,383
Тасымалдау бойынша қызметтерден түсетін кіріс	809	741	2,495	1,988
Фотоэлектрлік түрлендіргіштерді сатудан түскен кіріс	-	-	-	5
<b>Барлық түсім</b>	<b>95,810</b>	<b>203,682</b>	<b>331,311</b>	<b>356,821</b>

## 8 Өткізудің өзіндік құны

Қазақстандық миллион теңгемен	Аяқталған үш ай үшін		Аяқталған тоғыз айда	
	2021 жылғы 30 қыркүйек (аудиттелмеген)	2020 жылғы 30 қыркүйек (аудиттелмеген)	2021 жылғы 30 қыркүйек (аудиттелмеген)	2020 жылғы 30 қыркүйек (аудиттелмеген)
Шикізат және материалдар	26,202	51,671	118,860	84,940
Тозу және амортизация	11,160	21,602	36,494	38,650
Қызметкерлердің еңбегіне ақы төлеу	7,754	7,000	21,617	20,090
Табыс салығынан басқа салықтар	5,290	6,650	14,095	15,456
Қайта өңдеу және өзге де қызметтер	4,755	1,050	10,605	12,444
Техникалық қызмет көрсету және жөндеу	1,090	1,488	2,676	2,816
Тасымалдау бойынша шығыстар	1,179	346	3,478	1,601
Коммуналдық қызметтер	229	393	1,169	1,104
Өзгесі	1,839	(997)	4,549	1,440
<b>Сатудың өзіндік құнының жиынтығы</b>	<b>59,498</b>	<b>89,203</b>	<b>213,543</b>	<b>178,541</b>

**«ҚАЗАТОМӨНЕРКӘСІП» ҰЛТТЫҚ АТОМ КОМПАНИЯСЫ» АҚ**  
**Қысқартылған аралық шоғырландырылған қаржылық есептілікке ескертпелер**  
**2021 жылғы 30 қыркүйекте аяқталған үш және тоғыз ай үшін**

**9 Сату бойынша шығыстар**

<i>Қазақстандық миллион теңгемен</i>	Аяқталған үш ай үшін		Аяқталған тоғыз айда	
	2021 жылғы 30 қыркүйек (аудиттелмеген)	2020 жылғы 30 қыркүйек (аудиттелмеген)	2021 жылғы 30 қыркүйек (аудиттелмеген)	2020 жылғы 30 қыркүйек (аудиттелмеген)
Тиеу, тасымалдау және сақтау жөніндегі шығыстар	1,565	4,512	3,605	8,098
Қызметкерлердің еңбегіне ақы төлеу	319	287	869	759
Радиациялық қауіпсіздікті қамтамасыз ету	156	134	257	138
Жүктерді сақтандыру	31	87	98	158
Шикізат және материалдар	106	76	185	141
Комиссиялық сыйақы	75	37	218	89
Тозу және амортизация	16	18	49	50
Жалдау	25	8	54	74
Өзгесі	301	296	901	884
<b>Өткізу бойынша шығыстар жиынтығы</b>	<b>2,594</b>	<b>5,455</b>	<b>6,236</b>	<b>10,391</b>

**10 Жалпы және әкімшілік шығыстар**

<i>Қазақстандық миллион теңгемен</i>	Аяқталған үш ай үшін		Аяқталған тоғыз айда	
	2021 жылғы 30 қыркүйек (аудиттелмеген)	2020 жылғы 30 қыркүйек (аудиттелмеген)	2021 жылғы 30 қыркүйек (аудиттелмеген)	2020 жылғы 30 қыркүйек (аудиттелмеген)
Қызметкерлердің еңбегіне ақы төлеу	4,301	4,089	11,574	10,749
Консультациялық және ақпараттық қызметтер	1,109	1,538	3,104	3,174
Басқа да резервтер	-	-	2,932	-
Тозу және амортизация	661	452	1,845	1,260
Күмәнді борыштар бойынша резервтер	339	798	566	464
Табыс салығынан басқа салықтар	190	206	451	408
Техникалық қызмет көрсету және жөндеу	94	80	256	352
Байланыс қызметтері	213	130	334	271
Шикізат және материалдар	35	73	115	157
Іссапар шығындары	52	15	133	127
Коммуналдық қызметтер	34	20	131	104
Жалдау	112	14	268	91
Корпоративтік іс-шаралар	109	10	155	83
Өзгесі	819	877	2,703	2,432
<b>Жалпы және әкімшілік шығыстар жиыны</b>	<b>8,068</b>	<b>8,302</b>	<b>24,567</b>	<b>19,672</b>

**11 Активтердің құнсыздануынан болған шығындар және құнсызданудан болған шығындарды қалпына келтіру**

	Аяқталған үш ай үшін		Аяқталған тоғыз айда	
	2021 жылғы 30 қыркүйек (аудиттелмеген)	2020 жылғы 30 қыркүйек (аудиттелмеген)	2021 жылғы 30 қыркүйек (аудиттелмеген)	2020 жылғы 30 қыркүйек (аудиттелмеген)
<i>Қазақстандық миллион теңгемен</i>				
Қаржы активтерінің құнсыздануынан бұрын танылған шығындарды қалпына келтіру	54	2	220	331
Қаржы активтерінің құнсыздануынан болған шығындар	(367)	(16)	(453)	(153)
<b>Қаржы активтерінің шығынын таза қалпына келтіру / (құнсызданудан болған шығын)</b>	<b>(313)</b>	<b>(14)</b>	<b>(233)</b>	<b>178</b>
Қаржылық емес активтердің құнсыздануынан бұрын танылған шығындарды қалпына келтіру	1,694	144	2,131	905
Қаржылық емес активтердің құнсыздануынан болған шығындар	(43)	(544)	(1,551)	(679)
<b>Қаржылық емес активтердің шығынын/(құнсызданудан болған шығынды) таза қалпына келтіру</b>	<b>1,651</b>	<b>(400)</b>	<b>580</b>	<b>226</b>

**12 Өзге де кірістер**

	Аяқталған үш ай үшін		Аяқталған тоғыз айда	
	2021 жылғы 30 қыркүйек (аудиттелмеген)	2020 жылғы 30 қыркүйек (аудиттелмеген)	2021 жылғы 30 қыркүйек (аудиттелмеген)	2020 жылғы 30 қыркүйек (аудиттелмеген)
<i>Қазақстандық миллион теңгемен</i>				
Еншілес кәсіпорындардың шығуынан түсетін кіріс	128	-	128	-
Ұзақ мерзімді активтерді есептен шығарудан түсетін кіріс	-	1	6	642
Өзгесі	497	524	2,032	1,185
<b>Басқа да кірістер жиыны</b>	<b>625</b>	<b>525</b>	<b>2,166</b>	<b>1,827</b>

**13 Бағамдық айырма бойынша өзге шығыстар және таза пайда/(шығын)**

	Аяқталған үш ай үшін		Аяқталған тоғыз айда	
	2021 жылғы 30 қыркүйек (аудиттелмеген)	2020 жылғы 30 қыркүйек (аудиттелмеген)	2021 жылғы 30 қыркүйек (аудиттелмеген)	2020 жылғы 30 қыркүйек (аудиттелмеген)
<i>Қазақстандық миллион теңгемен</i>				
Қаржылық емес міндеттемелерді қайта бағалаудан болған шығыстар	2,661	(523)	3,048	1,143
Әлеуметтік сала шығыстары	66	236	386	559
Ұзақ мерзімді активтердің шығуынан болған шығыстар	-	9	-	453
Өтелмейтін ҚҚС	154	100	1,496	350
Өндірісті тоқтатудан болған шығындар	386	219	1,102	530
Тозу және амортизация	66	47	207	134
Өзгесі	295	387	1,566	1,671
<b>Барлық өзге де шығыстар</b>	<b>3,628</b>	<b>475</b>	<b>7,805</b>	<b>4,840</b>

**«ҚАЗАТОМӨНЕРКӘСІП» ҰЛТТЫҚ АТОМ КОМПАНИЯСЫ» АҚ**  
**Қысқартылған аралық шоғырландырылған қаржылық есептілікке ескертпелер**  
**2021 жылғы 30 қыркүйекте аяқталған үш және тоғыз ай үшін**

**13 Бағамдық айырма бойынша өзге шығыстар және таза пайда/(шығын) (жалғасы)**

**Бағамдық айырма бойынша таза пайда / (шығын)**

<i>Қазақстандық миллион теңгемен</i>	Аяқталған үш ай үшін		Аяқталған тоғыз айда	
	2021 жылғы 30 қыркүйек (аудиттелмеген)	2020 жылғы 30 қыркүйек (аудиттелмеген)	2021 жылғы 30 қыркүйек (аудиттелмеген)	2020 жылғы 30 қыркүйек (аудиттелмеген)
Қаржы қызметінен бағамдық айырма бойынша таза (залал) Операциялық қызметтен бағамдық айырма бойынша таза пайда	15,083	(7,734)	14,383	(12,814)
	(16,010)	10,776	(12,273)	19,187
<b>Бағамдық айырма бойынша таза пайда/(шығын) жиынтығы</b>	<b>(927)</b>	<b>3,042</b>	<b>2,110</b>	<b>6,373</b>

**14 Қаржылық кірістер мен шығыстар**

<i>Қазақстандық миллион теңгемен</i>	Аяқталған үш ай үшін		Аяқталған тоғыз айда	
	2021 жылғы 30 қыркүйек (аудиттелмеген)	2020 жылғы 30 қыркүйек (аудиттелмеген)	2021 жылғы 30 қыркүйек (аудиттелмеген)	2020 жылғы 30 қыркүйек (аудиттелмеген)
<b>Қаржылық кірістер</b>				
Пайыздық кірістер	1,467	943	3,690	2,914
Туынды қаржы активін қайта бағалаудан кіріс	1,231	-	1,732	1,214
Басқалары	6	157	49	261
<b>Қаржылық кірістер жиыны</b>	<b>2,704</b>	<b>1,100</b>	<b>5,471</b>	<b>4,389</b>

<i>Қазақстандық миллион теңгемен</i>	Аяқталған үш ай үшін		Аяқталған тоғыз айда	
	2021 жылғы 30 қыркүйек (аудиттелмеген)	2020 жылғы 30 қыркүйек (аудиттелмеген)	2021 жылғы 30 қыркүйек (аудиттелмеген)	2020 жылғы 30 қыркүйек (аудиттелмеген)
<b>Қаржылық шығыстар</b>				
Пайыздық шығыстар	861	1,193	2,665	3,656
Резервтер бойынша дисконтты есептен шығару	571	649	1,684	1,955
Басқалары	186	391	276	470
<b>Қаржылық шығыстар жиыны</b>	<b>1,618</b>	<b>2,233</b>	<b>4,625</b>	<b>6,081</b>

**15 Табыс салығы бойынша шығыстар**

<i>Қазақстандық миллион теңгемен</i>	Аяқталған үш ай үшін		Аяқталған тоғыз айда	
	2021 жылғы 30 қыркүйек (аудиттелмеген)	2020 жылғы 30 қыркүйек (аудиттелмеген)	2021 жылғы 30 қыркүйек (аудиттелмеген)	2020 жылғы 30 қыркүйек (аудиттелмеген)
Ағымдағы табыс салығы	14,709	18,586	38,780	47,382
Кейінге қалдырылған табыс салығы	(8,190)	5,343	(15,838)	(722)
<b>Табыс салығы бойынша шығыстар жиынтығы</b>	<b>6,519</b>	<b>23,929</b>	<b>22,942</b>	<b>46,660</b>

Табыс салығы бойынша шығыстар басшылықтың табыс салығы бойынша орташа өлшемді тиімді жылдық ставкасын бағалау негізінде танылады. 2021 жылғы 30 қыркүйекте аяқталған кезеңге пайдаланылған жылдық бағалау орташа салық ставкасы 21% - ды құрады (2020 жылғы 30 қыркүйекте аяқталған кезеңге: 21%). Ағымдағы кезеңде топ өткен жылға қатысты 2,987 миллион теңге мөлшерінде табыс салығын есептеді.

2021 жылғы 30 қыркүйекке топ Болашақ салықтық айыппұлдарды болдырмау үшін КТС бойынша аванстық төлемді төлегеніне қарамастан, топ Қазақстанның салықтық заңнамасына сәйкес, «Орталық ӨК» ЖШС-дағы қатысу үлесін сатудан түскен мәміле бойынша КТС төленуге жатады деп есептемейді (1-Ескертпе).

## 16 Бір акцияға шаққандағы пайда және бір акцияның баланстық құны

Акцияға базалық пайда кезең ішінде айналыста жүрген компания акционерлерінің үлесіне келетін пайданың немесе залалдың қатынасы ретінде есептеледі (29-Ескертпе). Компанияда реттелетін әлеуетті қарапайым акциялар жоқ, сондықтан бір акцияға шаққандағы пайда бір акцияға шаққандағы негізгі пайдаға сәйкес келеді. Акцияға шаққандағы пайда келесідей есептеледі:

Қазақстандық миллион теңгемен	Аяқталған үш ай үшін		Аяқталған тоғыз айда	
	2021 жылғы 30 қыркүйек (аудиттелмеген)	2020 жылғы 30 қыркүйек (аудиттелмеген)	2021 жылғы 30 қыркүйек (аудиттелмеген)	2020 жылғы 30 қыркүйек (аудиттелмеген)
Қарапайым акциялардың иелеріне тиесілі кезеңдегі пайда (қазақстандық миллион теңгемен)	2,883	81,173	50,568	139,599
Айналыстағы қарапайым акциялардың саны (мың)	259,357	259,357	259,357	259,357
Меншік иелеріне жатқызылатын кезең ішіндегі пайда негізінде есептелген қарапайым акцияға базалық және таратылған пайда (акцияға қазақстандық теңгемен)	11	313	195	538

2019 жылғы 27 қыркүйекте Компания «Қазақстан қор биржасы» АҚ («KASE») ұйымдастырылған бағалы қағаздар нарығында АҚШ долларына индекстелген 70 миллион дана облигацияларды орналастырды. Компания мен KASE арасында жасалған мемлекеттік емес бағалы қағаздардың листингі туралы шартқа сәйкес компания әрбір есепті кезеңнің соңындағы жағдай бойынша қаржылық жағдай туралы есепте KASE Листингтік қағидаларына сәйкес есептелген бір акцияның баланстық құны туралы деректерді көрсетуі қажет.

Бір акцияның баланстық құны келесідей есептеледі:

	30 қыркүйек 2021 ж.	2020 жылғы 31 желтоқсан
Топтың жиынтық активтері (қазақстандық миллион теңгемен)	1,806,614	1,689,279
Материалдық емес активтер (қазақстандық миллион теңгемен)	(59,918)	(59,906)
Топтың жиынтық міндеттемелері (қазақстандық миллион теңгемен)	(557,733)	(349,487)
	<b>1,188,963</b>	<b>1,279,886</b>
Айналыстағы қарапайым акциялардың саны (мыңмен)	259,357	259,357
Бір акцияның теңгерімдік құны (бір акцияға қазақстандық теңгемен)	4,584	4,935

**«ҚАЗАТОМӨНЕРКӘСІП» ҰЛТТЫҚ АТОМ КОМПАНИЯСЫ» АҚ**  
**Қысқартылған аралық шоғырландырылған қаржылық есептілікке ескертпелер**  
**2021 жылғы 30 қыркүйекте аяқталған үш және тоғыз ай үшін**

**17 Негізгі құралдар**

Негізгі құралдардың баланстық құнының өзгерістері төменде келтірілген:

Қазақстандық миллион теңгеммен	Жер	Теміржол инфрақұрылымы	Ғимараттар	Машиналар мен жабдықтар	Көлік құралдары	Өзгесі	Аяқталмаған құрылыс	Барлығы
<b>2021 жылғы 1 қаңтарға</b>								
Құны	413	2,035	139,335	90,655	22,015	6,777	11,183	272,413
Жинақталған амортизация және құнсызданудан болған шығындар	-	(946)	(37,938)	(42,856)	(12,528)	(3,639)	(1,759)	(99,666)
<b>Баланстық құны:</b>	<b>413</b>	<b>1,089</b>	<b>101,397</b>	<b>47,799</b>	<b>9,487</b>	<b>3,138</b>	<b>9,424</b>	<b>172,747</b>
Түсімдер	-	-	31	1,842	169	265	6,132	8,439
Аударымдар	-	-	805	915	53	66	(1,839)	-
Кезең ішіндегі амортизация	-	(66)	(4,168)	(5,205)	(1,230)	(608)	-	(11,277)
Құнсызданудан болатын шығын	-	-	-	-	-	-	(2)	(2)
Өткен кезеңдерде танылған құнсызданудан болған залалды қалпына келтіру	-	-	8	33	-	-	2	43
Жұмсалуды	(6)	-	(50)	(37)	(5)	(4)	(9)	(111)
Қорлардан аударымдар	-	-	-	90	-	9	319	418
Инвестициялық мүлікке/тен аударымдар	-	-	(3,776)	89	-	(29)	-	(3,716)
МЕА аударымдар	-	-	-	-	-	-	(425)	(425)
Өндіріске дайындау бойынша шығындарға ақша аудару (18-Ескертпе)	-	-	-	-	-	-	(264)	(264)
Презентация валютасына қайта есептеу	-	-	-	-	2	1	-	3
<b>2021 жылғы 30 қыркүйекке (аудиттелмеген)</b>								
Құны	407	2,036	136,166	93,148	22,069	7,036	15,087	275,949
Жинақталған амортизация және құнсызданудан болған шығындар	-	(1,013)	(41,919)	(47,622)	(13,593)	(4,198)	(1,749)	(110,094)
<b>Баланстық құны:</b>	<b>407</b>	<b>1,023</b>	<b>94,247</b>	<b>45,526</b>	<b>8,476</b>	<b>2,838</b>	<b>13,338</b>	<b>165,855</b>

2021 жылғы 30 қыркүйектегі жағдай бойынша негізгі құралдарды сатып алу бойынша шарттық міндеттемелердің сомасы 6,014 миллион теңгені құрады (2020 жылғы 31 желтоқсан: 8,304 миллион теңге).



**«ҚАЗАТОМӨНЕРКӘСІП» ҰЛТТЫҚ АТОМ КОМПАНИЯСЫ» АҚ**  
**Қысқартылған аралық шоғырландырылған қаржылық есептілікке ескертпелер**  
**2021 жылғы 30 қыркүйекте аяқталған үш және тоғыз ай үшін**

**17 Негізгі құралдар (жалғасы)**

30 қыркүйекте аяқталған тоғыз ай және үш ай үшін ұзақ мерзімді активтерге тозу және амортизация бойынша шығысты есептеу төменде берілген:

<i>Қазақстандық миллион теңгемен</i>	Аяқталған үш ай үшін		Аяқталған тоғыз айда	
	2021 жылғы 30 қыркүйек (аудиттелмеген)	2020 жылғы 30 қыркүйек (аудиттелмеген)	2021 жылғы 30 қыркүйек (аудиттелмеген)	2020 жылғы 30 қыркүйек (аудиттелмеген)
Өндіріске дайындау бойынша шығындар	8,375	5,915	23,141	19,789
Жер қойнауын пайдалану құқығы	7,143	6,288	20,496	19,851
Негізгі құралдар	3,913	3,425	11,277	10,530
Материалдық емес активтер	348	246	1,119	647
Пайдалану құқығы нысанындағы активтер	32	66	112	203
Инвестициялық мүлік	22	-	52	-
<b>Есептелген тозу мен амортизация жиынтығы</b>	<b>19,833</b>	<b>15,940</b>	<b>56,197</b>	<b>51,020</b>

30 қыркүйекте аяқталған тоғыз ай және үш ай ішінде пайдаға немесе залалға жатқызылған тозу және амортизация бойынша шығыстар төменде берілген:

<i>Қазақстандық миллион теңгемен</i>	Аяқталған үш ай үшін		Аяқталған тоғыз айда	
	2021 жылғы 30 қыркүйек (аудиттелмеген)	2020 жылғы 30 қыркүйек (аудиттелмеген)	2021 жылғы 30 қыркүйек (аудиттелмеген)	2020 жылғы 30 қыркүйек (аудиттелмеген)
Өткізудің өзіндік құны	11,160	21,602	36,494	38,650
Жалпы және әкімшілік шығыстар	661	452	1,845	1,260
Сату бойынша шығыстар	16	18	49	50
Өзге де шығыстар	66	47	207	134
<b>Пайдаға немесе залалға жатқызылған тозу және амортизация бойынша шығыстар жиынтығы</b>	<b>11,903</b>	<b>22,119</b>	<b>38,595</b>	<b>40,094</b>

**18 Өндіріске дайындау бойынша шығындар**

<i>Қазақстандық миллион теңгемен</i>	Кен орнын дайындау	Кен орындарын қалпына келтіру	Ион алмастырғыш шайыр	Барлығы
<b>2021 жылғы 1 қаңтарға</b>				
Құны	285,442	8,134	17,890	311,466
Жинақталған амортизация және құнсызданудан болған шығындар	(172,979)	(4,310)	(5,858)	(183,147)
<b>Баланстық құны:</b>	<b>112,463</b>	<b>3,824</b>	<b>12,032</b>	<b>128,319</b>
Түсімдер	17,088	-	-	17,088
Қорлардан аударымдар	3,829	-	366	4,195
СФЗ аудармалары (17-Ескертпе)	264	-	-	264
Есептік бағалаудағы өзгеріс	(31)	(168)	-	(199)
Құнсыздануды қалпына келтіру	-	199	-	199
Кезең ішіндегі амортизация	(22,435)	(145)	(561)	(23,141)
<b>2021 жылғы 30 қыркүйекке (аудиттелмеген)</b>				
Құны	300,483	8,119	18,255	326,857
Жинақталған амортизация және құнсызданудан болған шығындар	(189,305)	(4,409)	(6,418)	(200,132)
<b>Баланстық құны:</b>	<b>111,178</b>	<b>3,710</b>	<b>11,837</b>	<b>126,725</b>

## 19 Жер қойнауын пайдалану құқығы

*Қазақстандық миллион теңгемен*

<b>2021 жылғы 1 қаңтарға</b>	
Құны	646,153
Жинақталған амортизация және құнсызданудан болған шығындар	(68,642)
<b>Баланстық құны:</b>	<b>577,511</b>
Түсімдер	2,379
Кезең ішіндегі амортизация	(20,496)
<b>2021 жылғы 30 қыркүйекке (аудиттелмеген)</b>	
Құны	648,468
Жинақталған амортизация және құнсызданудан болған шығындар	(89,074)
<b>Баланстық құны:</b>	<b>559,394</b>

## 20 Барлау және бағалау активтері

<i>Қазақстандық миллион теңгемен</i>	<b>Материалдық активтер</b>	<b>Материалдық емес активтер</b>	<b>Барлығы</b>
2021 жылғы 1 қаңтарға	19,523	3,422	22,945
Түсімдер	1,231	-	1,231
<b>2021 жылғы 30 қыркүйекке (аудиттелмеген)</b>	<b>20,754</b>	<b>3,422</b>	<b>24,176</b>

## 21 Қауымдасқан кәсіпорындарға инвестициялар

Төмендегі кестеде қауымдасқан кәсіпорындарға топ инвестицияларының баланстық құнының өзгерістері берілген:

*Қазақстандық миллион теңгемен*

2021 жылғы 1 қаңтардағы баланстық құны	84,626
Қауымдасқан кәсіпорындар нәтижелеріндегі үлес	14,815
Қауымдасқан кәсіпорындардан дивидендтер	(15,029)
<b>2021 жылғы 30 қыркүйектегі баланстық құны (аудиттелмеген)</b>	<b>84,412</b>

## 21 Қауымдасқан кәсіпорындарға инвестициялар (жалғасы)

Төменде топтың негізгі қауымдасқан кәсіпорындарындағы қатысу үлестері келтірілген:

	Ел	Негізгі қызметі	2021 жылғы 30 қыркүйек (аудиттелмеген)		2020 жылғы 31 желтоқсан	
			Қатысу үлесі / Дауыс беру құқығы	Миллион теңгемен	Қатысу үлесі / Дауыс беру құқығы	Миллион теңгемен
«КАТКО» БК» ЖШС	Қазақстан	Уран өнімін өндіру, қайта өңдеу және экспорттау	49%	63,501	49%	55,845
«Заречное» БК» АҚ	Қазақстан	Уран өнімін өндіру, қайта өңдеу және экспорттау	49.98%	10,293	49.98%	10,983
«Оңтүстік тау-кен-химия компаниясы» БК» ЖШС	Қазақстан	Уран өнімін өндіру, қайта өңдеу және экспорттау	30%	3,527	30%	11,321
«Қызылқұм» ЖШС	Қазақстан	Уран өнімін өндіру, қайта өңдеу және экспорттау	50%	6,248	50%	5,424
«Каустик» АҚ	Қазақстан	Каустикалық сода жеткізу	40%	-	40%	-
«SSAP» ЖШС	Қазақстан	Күкірт қышқылын өндіру	9.89%	688	9.89%	668
«Русбурмаш Қазақстан» БК» ЖШС	Қазақстан	Геологиялық барлау және іздестіру, бұрғылау жұмыстарын жүзеге асыру	49%	-	49%	240
«Жаңақорған-Транзит» ЖШС	Қазақстан	Көліктік-экспедициялық қызметтер	40%	155	40%	145
<b>Қауымдасқан кәсіпорындарға инвестициялар жиыны</b>				<b>84,412</b>		<b>84,626</b>

2020 жылғы қарашада Қазақстан Республикасының Энергетика министрлігі «КАТКО» БК» ЖШС – нің (бұдан әрі-Серіктестік) «Оңтүстік Төртқұдық» учаскесінде қорларды өнеркәсіптік игеруге көшуді көздейтін жер қойнауын пайдалануға арналған келісімшартқа толықтыру жасасу туралы өтінішінен бас тартты. 2020 жылдың желтоқсанында Серіктестік Қазақстан Республикасының Жоғарғы сотына жүгінді. 2021 жылғы 24 мамырда Жоғарғы сот Серіктестіктің талабы бойынша азаматтық істі қараусыз қалдыру туралы ұйғарым шығарды. Тараптар Жоғарғы соттың ұйғарымына заңды күшіне енген күннен бастап алты ай ішінде шағым жасай алады. Қазіргі уақытта Серіктестік ҚР Әділет министрлігі бастаған жұмыс тобымен жер қойнауын пайдалануға арналған келісімшартқа қосымша жасау мәселесі бойынша келіссөздер жүргізуде. Топ басшылығы жер қойнауын пайдалануға арналған келісімшартты мерзімінен бұрын бұзу ықтималдығы жоғары емес деп санайды, осыған байланысты Топ құнсыздандудан болатын қандай да бір залалды мойындамайды.

**«ҚАЗАТОМӨНЕРКӘСІП» ҰЛТТЫҚ АТОМ КОМПАНИЯСЫ» АҚ**  
**Қысқартылған аралық шоғырландырылған қаржылық есептілікке ескертпелер**  
**2021 жылғы 30 қыркүйекте аяқталған үш және тоғыз ай үшін**

**21 Қауымдасқан кәсіпорындарға инвестициялар (жалғасы)**

Топтың әрбір маңызды қауымдасқан кәсіпорны бойынша 2021 жылғы 30 қыркүйекте және 2021 жылғы 30 қыркүйекте аяқталған тоғыз айдағы жиынтық қаржылық ақпарат төменде берілген. Бұл ақпарат топтың үлестік қатысу әдісін қолдануы нәтижесінде түзетулерден кейін ХҚЕС бойынша қауымдасқан кәсіпорындардың есептілік көрсеткіштерін көрсетеді.

Қазақстандық миллион теңгемен	«Қызылқұм» ЖШС	«КАТКО» БК» ЖШС	«Оңтүстік тау-кен-химия компаниясы» БК» ЖШС	«Заречное» БК» АҚ	Басқалары	Барлығы
Қысқа мерзімді активтер	5,971	87,150	31,814	11,597	2,581	139,113
Оның ішінде ақша қаражаты	3,937	54,555	11,636	2,492	298	72,918
Ұзақ мерзімді активтер	22,044	79,909	34,266	14,598	11,464	162,281
<b>Барлық активтер</b>	<b>28,015</b>	<b>167,059</b>	<b>66,080</b>	<b>26,195</b>	<b>14,045</b>	<b>301,394</b>
Қысқа мерзімді міндеттемелер	(5,760)	(6,807)	(32,262)	(2,719)	(5,667)	(53,215)
Оның ішінде сауда және басқа да кредиторлық берешектер мен резервтерді шегергендегі қаржылық міндеттемелер	(3,128)	(247)	(18,874)	(61)	(3,177)	(25,487)
Компаниядан қарызды қоса алғанда	(3,125)	-	-	-	-	(3,125)
Ұзақ мерзімді міндеттемелер	(8,221)	(9,573)	(8,127)	(1,324)	(398)	(27,643)
Оның ішінде сауда және басқа да кредиторлық берешектер мен резервтерді шегергендегі қаржылық міндеттемелер	(7,281)	(99)	(4,813)	(35)	-	(12,228)
Компаниядан қарызды қоса алғанда	(7,265)	-	-	-	-	(7,265)
<b>Барлық міндеттемелер</b>	<b>(13,981)</b>	<b>(16,380)</b>	<b>(40,389)</b>	<b>(4,043)</b>	<b>(6,065)</b>	<b>(80,858)</b>
<b>Таза активтер</b>	<b>14,034</b>	<b>150,679</b>	<b>25,691</b>	<b>22,152</b>	<b>7,980</b>	<b>220,536</b>
Қауымдасқан кәсіпорындардың таза активтеріндегі топтың үлесі	7,016	73,833	7,707	11,071	783	100,410
Топта іске асырылмаған пайда	-	(10,400)	(4,180)	(820)	-	(15,400)
Өзгесі	(768)	-	-	-	(108)	(876)
Қауымдасқан ұйымның шығындарындағы танылмаған үлес	-	-	-	42	86	128
Гудвил	-	68	-	-	82	150
<b>Инвестициялардың баланстық құны</b>	<b>6,248</b>	<b>63,501</b>	<b>3,527</b>	<b>10,293</b>	<b>843</b>	<b>84,412</b>
Барлық түсім	9,244	45,409	48,348	15,014	6,492	124,507
Тозу және амортизация	(502)	(4,955)	(3,597)	(3,460)	(459)	(12,973)
Қаржылық кірістер	41	13	356	-	14	424
Қаржылық шығыстар	(710)	(633)	(962)	(115)	(298)	(2,718)
Бағамдық айырма бойынша таза пайда / (шығын)	(138)	611	(45)	73	1	502
(Құнсыздану)/құнсыздануды қалпына келтіру	-	29	21	-	1	51
Табыс салығы	(428)	(5,794)	(6,595)	(1,054)	(36)	(13,907)
Кезең ішіндегі барлық (шығын) / пайда	1,649	20,868	26,142	4,351	(480)	52,530
<b>Барлық жиынтық (шығын) / кіріс</b>	<b>1,649</b>	<b>20,868</b>	<b>26,142</b>	<b>4,351</b>	<b>(480)</b>	<b>52,530</b>
Топта іске асырылмаған пайда	-	(2,570)	(3,177)	(295)	-	(6,042)
Қауымдасқан ұйымның шығындарындағы танылмаған үлес	-	-	-	-	86	86
<b>Қауымдасқан кәсіпорындар нәтижелеріндегі үлес</b>	<b>825</b>	<b>7,655</b>	<b>4,666</b>	<b>1,879</b>	<b>(210)</b>	<b>14,815</b>
Қауымдасқан кәсіпорындардан дивидендтер	-	-	12,460	2,569	-	15,029

**«ҚАЗАТОМӨНЕРКӘСІП» ҰЛТТЫҚ АТОМ КОМПАНИЯСЫ» АҚ**  
**Қысқартылған аралық шоғырландырылған қаржылық есептілікке ескертпелер**  
**2021 жылғы 30 қыркүйекте аяқталған үш және тоғыз ай үшін**

**21 Қауымдасқан кәсіпорындарға инвестициялар (жалғасы)**

Топтың әрбір елеулі қауымдасқан кәсіпорны бойынша 2020 жылғы 31 желтоқсанға және 2020 жылғы тоғыз айға арналған жиынтық қаржылық ақпарат төменде берілген. Бұл ақпарат топтың үлестік қатысу әдісін қолдануы нәтижесінде түзетулерден кейін ХҚЕС бойынша қауымдасқан кәсіпорындардың есептілік көрсеткіштерін көрсетеді.

Қазақстандық миллион теңгемен	«Қызылқұм» ЖШС	«КАТКО» БК» ЖШС	«Оңтүстік тау-көм-химия компаниясы» БК» ЖШС	«Заречное» БК» АҚ	Басқалары	Барлығы
Қысқа мерзімді активтер	1,336	73,445	40,574	10,414	3,426	129,195
Оның ішінде ақша қаражаты	248	54,080	24,619	3,444	224	82,615
Ұзақ мерзімді активтер	25,811	73,426	34,984	16,311	11,656	162,188
<b>Барлық активтер</b>	<b>27,147</b>	<b>146,871</b>	<b>75,558</b>	<b>26,725</b>	<b>15,082</b>	<b>291,383</b>
Қысқа мерзімді міндеттемелер	(4,299)	(8,291)	(24,674)	(2,583)	(6,225)	(46,072)
Оның ішінде сауда және басқа да кредиторлық берешектер мен резервтерді шегергендегі қаржылық міндеттемелер	(3,144)	(265)	(19,999)	(32)	(3,641)	(27,081)
Компаниядан қарызды қоса алғанда	(3,089)	-	-	-	-	(3,089)
Ұзақ мерзімді міндеттемелер	(10,463)	(8,768)	(9,804)	(1,201)	(398)	(30,634)
Оның ішінде сауда және басқа да кредиторлық берешектер мен резервтерді шегергендегі қаржылық міндеттемелер	(9,526)	(201)	(6,719)	-	-	(16,446)
Компаниядан қарызды қоса алғанда	(9,509)	-	-	-	-	(9,509)
<b>Барлық міндеттемелер</b>	<b>(14,762)</b>	<b>(17,059)</b>	<b>(34,478)</b>	<b>(3,784)</b>	<b>(6,623)</b>	<b>(76,706)</b>
<b>Таза активтер</b>	<b>12,385</b>	<b>129,812</b>	<b>41,080</b>	<b>22,941</b>	<b>8,459</b>	<b>214,677</b>
Қауымдасқан кәсіпорындардың таза активтеріндегі топтың үлесі	6,192	63,608	12,324	11,465	1,097	94,686
Топта іске асырылмаған пайда	-	(7,831)	(1,003)	(524)	-	(9,358)
Өзгесі	(768)	-	-	42	(126)	(852)
Гудвил	-	68	-	-	82	150
<b>Инвестициялардың баланстық құны</b>	<b>5,424</b>	<b>55,845</b>	<b>11,321</b>	<b>10,983</b>	<b>1,053</b>	<b>84,626</b>
Барлық түсім	8,604	64,261	40,905	14,229	5,957	133,956
Тозу және амортизация	(462)	(8,125)	(2,761)	(2,420)	(1,478)	(15,246)
Қаржылық кірістер	27	12	155	2	59	255
Қаржылық шығыстар	(2,595)	(609)	(1,037)	(88)	(739)	(5,068)
Бағамдық айырма бойынша таза пайда / (шығын)	(11)	8,685	151	(81)	(387)	8,357
(Құнсыздану)/құнсыздануды қалпына келтіру	12	(51)	(36)	-	4	(71)
Табыс салығы	(125)	(10,094)	(5,849)	(1,234)	(29)	(17,331)
Кезең ішіндегі барлық (шығын) / пайда	246	39,652	21,862	4,608	(1,141)	65,227
Өзге жиынтық (шығын) / кіріс	(47)	-	-	-	-	(47)
<b>Барлық жиынтық (шығын) / кіріс</b>	<b>199</b>	<b>39,652</b>	<b>21,862</b>	<b>4,608</b>	<b>(1,141)</b>	<b>65,180</b>
Топта іске асырылмаған пайда	-	977	(501)	(62)	-	414
<b>Қауымдасқан кәсіпорындар нәтижелеріндегі үлес</b>	<b>123</b>	<b>20,406</b>	<b>6,058</b>	<b>2,241</b>	<b>(492)</b>	<b>28,336</b>
Қауымдасқан кәсіпорындардан дивидендтер	1,568	10,290	7,780	2,047	-	21,685

**«ҚАЗАТОМӨНЕРКӘСІП» ҰЛТТЫҚ АТОМ КОМПАНИЯСЫ» АҚ**  
**Қысқартылған аралық шоғырландырылған қаржылық есептілікке ескертпелер**  
**2021 жылғы 30 қыркүйекте аяқталған үш және тоғыз ай үшін**

**22 Бірлескен кәсіпорындарға инвестициялар**

Төмендегі кестеде бірлескен кәсіпорындардағы топ инвестицияларының баланстық құнының өзгерістері көрсетілген:

*Қазақстандық миллион теңгемен*

2021 жылғы 1 қаңтардағы баланстық құны	35,261
Бірлескен кәсіпорындар нәтижелеріндегі үлес	2,334
Жарғылық капиталға салымдар	231
Бірлескен кәсіпорындардан дивидендтер	(2,080)
<b>2021 жылғы 30 қыркүйектегі баланстық құны (аудиттелмеген)</b>	<b>35,746</b>

Төменде топтың негізгі бірлескен кәсіпорындарындағы қатысу үлестері келтірілген:

	Ел	Негізгі қызметі	2021 жылғы 30 қыркүйек (аудиттелмеген)		2020 жылғы 31 желтоқсан	
			Қатысу үлесі / Дауыс беру құқығы	Миллион теңгемен	Қатысу үлесі / Дауыс беру құқығы	Миллион теңгемен
«Семізбай-У» ЖШС	Қазақстан	Уран өнімін өндіру, қайта өңдеу және экспорттау	51%	18,490	51%	17,900
«Буденовское» БК» ЖШС	Қазақстан	Уран өнімін өндіру, қайта өңдеу және экспорттау	51%	5,973	51%	5,881
«Үлбі ТВС» ЖШС	Қазақстан	Жылу белгіш элементтер шығаратын зауыт салу	51%	3,281	51%	4,636
«Уранэнерго» ЖШС	Қазақстан	Электр энергиясын беру және тарату, электр желілері мен қосалқы станцияларды пайдалану	79.23%	3,203	79.52%	3,068
«СКЗ-У» ЖШС	Қазақстан	Күкірт қышқылын өндіру	49%	4,799	49%	3,776
«СП УКР ТВС» ЖАҚ	Украина	Ядролық отын өндірісі	33.33%	-	33.33%	-
<b>Бірлескен кәсіпорындарға барлық инвестициялар</b>				<b>35,746</b>	<b>35,261</b>	

**«ҚАЗАТОМӨНЕРКӘСІП» ҰЛТТЫҚ АТОМ КОМПАНИЯСЫ» АҚ**  
**Қысқартылған аралық шоғырландырылған қаржылық есептілікке ескертпелер**  
**2021 жылғы 30 қыркүйекте аяқталған үш және тоғыз ай үшін**

**22 Бірлескен кәсіпорындарға инвестициялар (жалғасы)**

Топтың әрбір маңызды бірлескен кәсіпорны бойынша 2021 жылғы 30 қыркүйекке және 2020 жылғы 31 желтоқсанға арналған жиынтық қаржылық ақпарат төменде берілген. Бұл ақпарат топтың үлестік қатысу әдісін қолдануы нәтижесінде түзетулерден кейін ХҚЕС бойынша бірлескен кәсіпорын есептілігінің көрсеткіштерін көрсетеді.

	«Семізбай-У» ЖШС		«Буденовское» БК» ЖШС		«Үлбі ТВС» ЖШС		Басқалары		Барлығы	
	30 қыркүйек 2021 ж.	2021 жылғы 31 желтоқсан	30 қыркүйек 2021 ж.	31 желтоқсан 2020 ж.	30 қыркүйек 2021 ж.	31 желтоқсан 2020 ж.	30 қыркүйек 2021 ж.	31 желтоқсан 2020 ж.	30 қыркүйек 2021 ж.	31 желтоқсан 2020 ж.
<i>Қазақстандық миллион теңгемен</i>										
Қысқа мерзімді активтер	20,940	14,186	15	194	25,419	6,464	4,666	5,278	51,040	26,122
<i>Оның ішінде ақша қаражаты</i>	908	2,946	9	193	9,866	39	655	1,012	11,438	4,190
Ұзақ мерзімді активтер	19,890	20,572	25,385	23,840	28,114	26,980	24,978	25,680	98,367	97,072
<b>Барлық активтер</b>	<b>40,830</b>	<b>34,758</b>	<b>25,400</b>	<b>24,034</b>	<b>53,533</b>	<b>33,444</b>	<b>29,644</b>	<b>30,958</b>	<b>149,407</b>	<b>123,194</b>
Қысқа мерзімді міндеттемелер	(4,460)	(2,647)	(1,015)	(495)	(15,784)	(2,231)	(10,917)	(9,424)	(32,176)	(14,797)
<i>Оның ішінде сауда және басқа да кредиторлық берешектер мен резервтерді шегергендегі қаржылық міндеттемелер</i>	(1,802)	(72)	(4)	(13)	(1,854)	(370)	(5,904)	(5,693)	(9,564)	(6,148)
Ұзақ мерзімді міндеттемелер	(4,484)	(4,077)	(987)	(320)	(31,317)	(22,122)	(4,128)	(9,194)	(40,916)	(35,713)
<i>Оның ішінде сауда және басқа да кредиторлық берешектер мен резервтерді шегергендегі қаржылық міндеттемелер</i>	(81)	-	(987)	(320)	(30,690)	(21,729)	(2,845)	(8,463)	(34,603)	(30,512)
<b>Барлық міндеттемелер</b>	<b>(8,944)</b>	<b>(6,724)</b>	<b>(2,002)</b>	<b>(815)</b>	<b>(47,101)</b>	<b>(24,353)</b>	<b>(15,045)</b>	<b>(18,618)</b>	<b>(73,092)</b>	<b>(50,510)</b>
<b>Таза активтер</b>	<b>31,886</b>	<b>28,034</b>	<b>23,398</b>	<b>23,219</b>	<b>6,432</b>	<b>9,091</b>	<b>14,599</b>	<b>12,340</b>	<b>76,315</b>	<b>72,684</b>
Бірлескен кәсіпорындардың таза активтеріндегі топтың үлесі	16,262	14,297	11,933	11,841	3,281	4,636	8,641	7,484	40,117	38,258
Гудвил	4,105	4,105	-	-	-	-	(1,374)	(1,374)	2,731	2,731
Құнсыздану	-	-	-	-	-	-	(21)	(21)	(21)	(21)
Басқалары	137	(7)	-	-	-	-	756	755	893	748
Жұмсалмаған кіріс	-	-	(5,960)	(5,960)	-	-	-	-	(5,960)	(5,960)
Топта іске асырылмаған пайда	(2,014)	(495)	-	-	-	-	-	-	(2,014)	(495)
<b>Инвестициялардың баланстық құны</b>	<b>18,490</b>	<b>17,900</b>	<b>5,973</b>	<b>5,881</b>	<b>3,281</b>	<b>4,636</b>	<b>8,002</b>	<b>6,844</b>	<b>35,746</b>	<b>35,261</b>

**«ҚАЗАТОМӨНЕРКӘСІП» ҰЛТТЫҚ АТОМ КОМПАНИЯСЫ» АҚ**  
**Қысқартылған аралық шоғырландырылған қаржылық есептілікке ескертпелер**  
**2021 жылғы 30 қыркүйекте аяқталған үш және тоғыз ай үшін**

**22 Бірлескен кәсіпорындарға инвестициялар (жалғасы)**

Топтың әрбір маңызды бірлескен кәсіпорны бойынша 2021 жылғы 30 қыркүйекте және 2020 жылғы 30 қыркүйекте аяқталған тоғыз айдағы жиынтық қаржылық ақпарат төменде берілген.

<i>Қазақстандық миллион теңгемен</i>	«Семізбай-У» ЖШС		«Буденовское» БК» ЖШС		«Үлбі ТВС» ЖШС		Басқалары		Барлығы	
	30 қыркүйек 2021 ж.	30 қыркүйек 2020 ж.	30 қыркүйек 2021 ж.	30 қыркүйек 2020 ж.	30 қыркүйек 2021 ж.	30 қыркүйек 2020 ж.	30 қыркүйек 2021 ж.	30 қыркүйек 2020 ж.	30 қыркүйек 2021 ж.	30 қыркүйек 2020 ж.
Барлық түсім	23,817	20,827	-	-	-	-	9,094	8,697	32,911	29,524
Тозу және амортизация	(3,060)	(2,433)	-	-	(557)	(5)	(982)	(918)	(4,599)	(3,356)
Қаржылық кірістер	58	45	-	-	1	1	29	28	88	74
Қаржылық шығыстар	(368)	(336)	(1)	(17)	(1,017)	(402)	(87)	(240)	(1,473)	(995)
Бағамдық айырма бойынша таза (шығын) / пайда	(7)	132	(1)	499	(272)	-	-	(1,858)	(280)	(1,227)
Құнсыздану	1	(273)	(6)	(60)	-	(1,615)	-	11	(5)	(1,937)
Табыс салығы	(2,022)	(1,800)	(54)	(11)	(233)	(12)	(572)	(198)	(2,881)	(2,021)
Кезең ішіндегі пайда (зиян)	8,214	6,806	(272)	411	(2,658)	(2,438)	2,259	140	7,543	4,919
<b>Барлық жиынтық табыс/(шығын)</b>	<b>8,214</b>	<b>6,806</b>	<b>(272)</b>	<b>411</b>	<b>(2,658)</b>	<b>(2,438)</b>	<b>2,259</b>	<b>140</b>	<b>7,543</b>	<b>4,919</b>
Топта іске асырылмаған пайда	(1,519)	180	-	-	-	-	-	-	(1,519)	180
<b>Бірлескен кәсіпорындар нәтижелеріндегі үлес</b>	<b>2,670</b>	<b>3,651</b>	<b>(139)</b>	<b>210</b>	<b>(1,356)</b>	<b>(1,243)</b>	<b>1,159</b>	<b>(12)</b>	<b>2,334</b>	<b>2,606</b>
Бірлескен кәсіпорындардан дивидендтер	2,080	1,005	-	-	-	-	-	-	2,080	1,005



**«ҚАЗАТОМӨНЕРКӘСІП» ҰЛТТЫҚ АТОМ КОМПАНИЯСЫ» АҚ**  
**Қысқартылған аралық шоғырландырылған қаржылық есептілікке ескертпелер**  
**2021 жылғы 30 қыркүйекте аяқталған үш және тоғыз ай үшін**

**23 Басқа инвестициялар**

<i>Қазақстандық миллион теңгемен</i>	<b>2021 жылғы 30 қыркүйек (аудиттелмеген)</b>	<b>2020 жылғы 31 желтоқсан</b>
Облигациялар	187	324
Басқа инвестициялар	60	63
<b>Барлық өзге де ұзақ мерзімді инвестициялар</b>	<b>247</b>	<b>387</b>
ҚР Ұлттық Банкінің ноталары	20,317	5,035
Облигациялар	3	1
<b>Барлық өзге қысқа мерзімді инвестициялар</b>	<b>20,320</b>	<b>5,036</b>

**24 Дебиторлық берешек**

<i>Қазақстандық миллион теңгемен</i>	<b>2021 жылғы 30 қыркүйек (аудиттелмеген)</b>	<b>2020 жылғы 31 желтоқсан</b>
Басқа да дебиторлық берешек	32	22
Басқа дебиторлық берешектің құнсыздануына арналған резерв	(22)	(22)
<b>Барлық таза ұзақ мерзімді дебиторлық берешек</b>	<b>10</b>	<b>-</b>
Сауда дебиторлық берешек	93,104	115,026
Байланысты тараптардың сауда дебиторлық берешегі	4,068	2,398
<b>Барлық сауда дебиторлық берешегі</b>	<b>97,172</b>	<b>117,424</b>
Дебиторлық берешектің құнсыздануына арналған резерв	(122)	(90)
Байланысты тараптардың дебиторлық берешегінің құнсыздануына арналған резерв	(408)	(20)
<b>Барлық таза қысқа мерзімді сауда дебиторлық берешек</b>	<b>96,642</b>	<b>117,314</b>
Басқа да дебиторлық берешек	169	160
Байланысты тараптардың басқа да дебиторлық берешегі	28	22
<b>Барлық жалпы өзге дебиторлық берешек</b>	<b>197</b>	<b>182</b>
Басқа дебиторлық берешектің құнсыздануына арналған резерв	(105)	(78)
<b>Барлық таза қысқа мерзімді өзге де дебиторлық берешек</b>	<b>92</b>	<b>104</b>
<b>Барлық таза қысқа мерзімді дебиторлық берешек</b>	<b>96,734</b>	<b>117,418</b>

**«ҚАЗАТОМӨНЕРКӘСІП» ҰЛТТЫҚ АТОМ КОМПАНИЯСЫ» АҚ**  
**Қысқартылған аралық шоғырландырылған қаржылық есептілікке ескертпелер**  
**2021 жылғы 30 қыркүйекте аяқталған үш және тоғыз ай үшін**

**25 Басқа активтер**

<i>Қазақстандық миллион теңгемен</i>	<b>2021 жылғы 30 қыркүйек (аудиттелмеген)</b>	<b>31 желтоқсан 2020 ж.</b>
<b>Ұзақ мерзімді</b>		
Пайдалануға шектелген ақша қаражаты	15,529	14,846
Өтеуге ҚҚС	10,561	14,544
Ұзақ мерзімді қорлар	7,136	7,790
Ұзақ мерзімді активтер үшін берілген аванстар	1,236	972
Болашақ кезеңдердің шығыстары	985	809
Пайдалану құқығы нысанындағы активтер	868	978
Қызметкерлерге берілген қарыздар	323	454
Байланысты тараптарға берілген аванстар	150	-
Мерзімді салымдар	15	15
Басқа активтер	9	-
<b>Өзге де ұзақ мерзімді активтер жиыны</b>	<b>36,812</b>	<b>40,408</b>
<b>Қысқа мерзімді</b>		
Мерзімді салымдар	42,534	-
Тауарлар мен қызметтер үшін берілген аванстар	10,932	3,402
Байланысты тараптардан дивидендтер бойынша берешек	2,491	310
Байланысты тараптарға тауарлар мен қызметтер үшін берілген аванстар	3,782	423
Болашақ кезеңдердің шығыстары	1,652	1,758
Сақтандыру бойынша алдын ала төлем	806	871
Табыс салығынан басқа салықтар бойынша алдын ала төлем	454	767
Пайдалануға шектелген ақша қаражаты	336	354
Қызметкерлердің берешегі	259	274
<b>Барлық өзге қысқа мерзімді активтер</b>	<b>63,246</b>	<b>8,159</b>

**26 Қорлар**

<i>Қазақстандық миллион теңгемен</i>	<b>2021 жылғы 30 қыркүйек (аудиттелмеген)</b>	<b>31 желтоқсан 2020 ж.</b>
Дайын өнім және қайта сатуға арналған тауарлар	229,443	185,397
<i>оның ішінде уран өнімі</i>	227,053	183,633
Аяқталмаған өндіріс	24,593	22,923
Шикізат және материалдар	19,289	20,179
Өзге материалдар	2,093	5,104
Өңдеудегі материалдар	1,281	1,204
Отын	470	655
Қосалқы бөлшектер	782	682
Ескірген және өтімсіз қорлар бойынша резерв және өткізудің таза құнына дейін есептен шығару	(2,464)	(2,755)
<b>Барлық қорлар</b>	<b>275,487</b>	<b>233,389</b>

2021 жылғы 30 қыркүйекке қайта сатуға арналған дайын өнім мен тауарлар жалпы сомасы 8,597 миллион теңгеге тауарлық қарыздар бойынша алынған қорларды қамтиды, бұл операция күніндегі әділ құнға сәйкес келеді. Қорларды қайтару бойынша міндеттемелер ұқсас сомаға өзге міндеттемелерде танылды. Осы міндеттемелер кейіннен осы тауарларға нарықтық бағалардың өзгеруіне сәйкес қайта бағаланады (33-Ескертпе). Ағымдағы кезеңде осы тауар қарыздарын өтеу мерзімдерін ұзарту туралы қосымша келісімдер жасалды. Тауарлық қарыздар 2023 жылғы мамыр-маусымда өтелуі тиіс.

**«ҚАЗАТОМӨНЕРКӘСІП» ҰЛТТЫҚ АТОМ КОМПАНИЯСЫ» АҚ**  
**Қысқартылған аралық шоғырландырылған қаржылық есептілікке ескертпелер**  
**2021 жылғы 30 қыркүйекте аяқталған үш және тоғыз ай үшін**

**27 Байланысты тараптарға берілген қарыздар**

<i>Қазақстандық миллион теңгемен</i>	<b>2021 жылғы 30 қыркүйек (аудиттелмеген)</b>	<b>31 желтоқсан 2020 ж.</b>
<b>Ұзақ мерзімді</b>		
«Қызылқұм» ЖШС	6,251	8,495
Құнсыздануға арналған резерв	(83)	(72)
<b>Барлық ұзақ мерзімді қарыздар</b>	<b>6,168</b>	<b>8,423</b>
<b>Қысқа мерзімді</b>		
«Қызылқұм» ЖШС	3,125	3,089
«Уранэнерго» ЖШС	187	-
<b>Барлық қысқа мерзімді қарыздар</b>	<b>3,312</b>	<b>3,089</b>

2021 жылғы 30 қыркүйекте аяқталған тоғыз айда байланысты тараптардың қарыздары бойынша орташа алынған жылдық пайыздық мөлшерлеме 8.5% - ды құрады (2020 жылғы 31 желтоқсан: 8.5%).

**28 Ақша қаражаты және олардың баламалары**

<i>Қазақстандық миллион теңгемен</i>	<b>2021 жылғы 30 қыркүйек (аудиттелмеген)</b>	<b>31 желтоқсан 2020 ж.</b>
Банктердегі ағымдағы шоттар	91,402	95,257
Талап етілгенге дейінгі салымдар	20,211	14,987
Кері репо мәмілелері	10,140	3,118
Жолдағы ақша	170	-
Кассадағы ақша қаражаты	7	5
Құнсыздануға арналған резерв	(23)	(20)
<b>Ақшалай қаражаттар және олардың баламаларының жиыны</b>	<b>121,907</b>	<b>113,347</b>

**29 Капитал**

2021 жылғы 30 маусымға Компанияның жарияланған және орналастырылған (төленген) қарапайым акцияларының саны 259,356,608 дананы құрайды ( 2020 жылғы 30 маусымға: 259,356,608 дана).

2021 жылғы 30 қыркүйектегі жағдай бойынша Компания акцияларының 75%-ы «Самұрық-Қазына» АҚ-ға тиесілі және акциялардың 25% - ы еркін айналымда.

Есепті кезең ішінде келесі дивидендтер жарияланды және төленбеді:

<i>Қазақстандық миллион теңгемен</i>	
Дивидендтер бойынша 1 қаңтарға кредиторлық берешек	-
Кезең ішінде жарияланған дивидендтер	150,082
Кезең ішінде төленген дивидендтер	(150,082)
<b>30 қыркүйекке дивидендтер бойынша кредиторлық берешек</b>	<b>-</b>
<b>Жарияланған акцияға дивидендтер, теңгемен</b>	<b>578.67</b>

**«ҚАЗАТОМӨНЕРКӘСІП» ҰЛТТЫҚ АТОМ КОМПАНИЯСЫ» АҚ**  
 Қысқартылған аралық шоғырландырылған қаржылық есептілікке ескертпелер  
 2021 жылғы 30 қыркүйекте аяқталған үш және тоғыз ай үшін

**30 Кредиттер және қарыздар**

<i>Қазақстандық миллион теңгемен</i>	<b>2021 жылғы 30 қыркүйек (аудиттелмеген)</b>	<b>31 желтоқсан 2020 ж.</b>
<b>Ұзақ мерзімді міндеттемелер</b>		
Облигациялар	77,000	76,300
<b>Барлық ұзақ мерзімді кредиттер мен қарыздар</b>	<b>77,000</b>	<b>76,300</b>
<b>Қысқа мерзімді міндеттемелер</b>		
Банктік несиелер	-	6,734
Вексель бойынша қысқа мерзімді міндеттемелер	10,511	14,004
Облигациялар	26	788
<b>Барлық қысқа мерзімді кредиттер мен қарыздар</b>	<b>10,537</b>	<b>21,526</b>
<b>Барлық кредиттер мен қарыздар</b>	<b>87,537</b>	<b>97,826</b>

Топтың

2021 жылғы 30 қыркүйектегі жағдай бойынша жалпы сомасы 597 миллион АҚШ доллары болатын қолжетімді кредиттік желілері бар.

**31 Кредиторлық берешек**

<i>Қазақстандық миллион теңгемен</i>	<b>2021 жылғы 30 қыркүйек (аудиттелмеген)</b>	<b>31 желтоқсан 2020 ж.</b>
Байланысты тараптарға саудалық кредиторлық берешек	40,391	18,880
Саудалық кредиторлық берешек	22,033	23,227
<b>Барлық қысқа мерзімді кредиторлық берешек</b>	<b>62,424</b>	<b>42,107</b>
Өзге кредиторлық берешек	1,269	1,841
<b>Барлық өзге кредиторлық берешек</b>	<b>1,269</b>	<b>1,841</b>
<b>Барлық қысқа мерзімді кредиторлық берешек</b>	<b>63,693</b>	<b>43,948</b>

**«ҚАЗАТОМӨНЕРКӘСІП» ҰЛТТЫҚ АТОМ КОМПАНИЯСЫ» АҚ**  
**Қысқартылған аралық шоғырландырылған қаржылық есептілікке ескертпелер**  
**2021 жылғы 30 қыркүйекте аяқталған үш және тоғыз ай үшін**

### 32 Резервтер

<i>Қазақстандық миллион теңгемен</i>	Кәсіптік ауруларға байланысты өтемақы төлеуге арналған резерв	Қоршаған ортаны қорғауға арналған резерв	Кен орындарын қалпына келтіруге арналған резерв	Басқалары	Барлығы
<b>2021 жылғы 1 қаңтарға</b>					
Ұзақ мерзімді	154	3,061	23,135	43	26,393
Қысқа мерзімді	77	96	706	-	879
<b>Барлығы</b>	<b>231</b>	<b>3,157</b>	<b>23,841</b>	<b>43</b>	<b>27,272</b>
Дисконтты есептен шығару	17	180	1,485	2	1,684
Жұмсалуды	-	-	71	-	71
Кезең ішінде пайдаланылған резервтер	(55)	-	(78)	-	(133)
<b>2021 жылғы 30 қыркүйекке (аудиттелмеген)</b>					
Ұзақ мерзімді	171	3,241	24,613	45	28,070
Қысқа мерзімді	22	96	706	-	824
<b>Барлығы</b>	<b>193</b>	<b>3,337</b>	<b>25,319</b>	<b>45</b>	<b>28,894</b>

### 33 Басқа міндеттемелер

<i>Қазақстандық миллион теңгемен</i>	2021 жылғы 30 қыркүйек (аудиттелмеген)	31 желтоқсан 2020 ж.
<b>Ұзақ мерзімді</b>		
Тауарлық қарыздар бойынша міндеттемелер (26-Ескертпе)	13,636	-
Алынған аванстар	3,632	3,632
Басқа да резервтер	2,932	-
Болашақ кезеңдердің кірістері	1,334	1,309
Қызметкерлерге сыйақы	1,258	1,258
Артықшылықты акцияларды ұстаушылар алдындағы міндеттемелер	265	265
Шығарылған қаржылық кепілдіктер	202	250
Тарихи шығындар бойынша міндеттемелер	186	396
Жалдау бойынша міндеттемелер	150	270
Байланысты тараптардан алынған аванстар	5	7
Басқа міндеттемелер	2,416	352
<b>Барлық ұзақ мерзімді өзге міндеттемелер</b>	<b>26,016</b>	<b>7,739</b>
<b>Қысқа мерзімді</b>		
Еншілес ұйымға үлестік қатысуды кері сатып алу жөніндегі міндеттеме	185,210	-
Уран своп келісімшарттары бойынша өтеуге берешек	15,050	11,588
Бірлескен операциялар бойынша міндеттемелер	5,700	-
Пайдаланылмаған демалыстар мен сыйлықақылар бойынша есептелген міндеттемелер	3,093	5,775
Еңбекақы бойынша қарыз	2,047	1,509
Алынған аванстар	1,356	1,460
Өлеуметтік жарналар	800	1,078
Байланысты тараптардан алынған аванстар	570	69
Тарихи шығындар бойынша міндеттемелер	396	620
Сатып алушылармен шарттар бойынша міндеттемелер	337	85
Жалдау бойынша міндеттемелер	278	476
Қызметкерлерге сыйақы	106	169
Шығарылған қаржылық кепілдіктер	83	7
Тауарлық қарыздар бойынша міндеттемелер (26-Ескертпе)	73	10,522
Болашақ кезеңдердің кірістері	64	203
Басқа міндеттемелер	989	1,337
<b>Барлық қысқа мерзімді өзге міндеттемелер</b>	<b>216,151</b>	<b>34,898</b>

### **33 Басқа міндеттемелер (жалғасы)**

Топ 2021 жылғы 31 желтоқсанға дейінгі мерзімде «Орталық» ӨК» ЖШС «Жалпақ» кен орны бойынша жаңа келісімшарт алмаса, CGNM үшін «Орталық» ДП «ЖШС-ға үлестік қатысуды кері сатып алу тобынан сатып алу күніне әділ құны бойынша талап ету құқығын көздейтін «Орталық» ӨК» ЖШС-дағы қатысу үлесінің 49% сатып алу-сату шартының талаптарына сәйкес міндеттемені таныды (1-Ескертпе). Есепті күнге осы міндеттеме 1,227 миллион теңге мөлшеріндегі бағамдық айырмадан түсетін пайданы қоса алғанда, әділ құн бойынша қайта бағаланады.

### **34 Шартты және шарттық міндеттемелер**

Төменде баяндалғанды қоспағанда, 2020 жылғы 31 желтоқсанда аяқталған жыл үшін шоғырландырылған қаржылық есептілікте ашылғандардан басқа, 2021 жылғы 30 қыркүйекке елеулі шартты және шарттық міндеттемелер мен операциялық тәуекелдер болған жоқ.

2021 жылы топтың бірқатар кәсіпорындарында трансферттік баға белгілеу мәселелері бойынша кешенді салықтық тексерулер басталды, олар 2021 жылғы 30 қыркүйекте негізінен аяқталмаған. Осы қысқартылған аралық шоғырландырылған қаржылық есептілікті шығару күніне трансферттік баға белгілеу бойынша салықтық тексерумен байланысты пайдаға салынатын салық бойынша қосымша есептеулер жүргізілген жоқ.

«КАТКО» БК» ЖШС (қауымдастырылған кәсіпорын) пайдаға салықты қосымша есептеу бойынша келесі талаптарды алған салықтық тексерулердің мәні болды:

- 2021 жылдың 2 тамызында 2014-2018 жылдары. Резидент еместерден төлем көзінен 10.5 миллиард теңге мөлшерінде КТС қосымша есептеу, сондай-ақ 9.4 миллиард теңге бағалау сомасында өсімпұл; және
- 2021 жылғы 29 қыркүйекте 2015-2019 жылдары. Негізінен КТС және пайдалы қазбаларды өндіру салығы бойынша 1.3 миллиард теңге мөлшерінде қосымша есептеу, сондай-ақ бағалау сомасындағы 855 миллион теңге өсімақылар мен айыппұлдар.

«КАТКО» БК» ЖШС жоғарыда көрсетілген салықтардың қосымша есептелуін даулайды және салықтық тексерулердің нәтижелеріне шағымдануға кірісті. Топтың қаржылық есептілігінде салықтарды қосымша есептеу деректері танылмады.

2021 жылғы 13 тамызда Хорасан-У ЖШС (еншілес ұйым) негізінен КТС және ҚҚС қоса есептеумен 2016-2019 жылдарға арналған салықтық тексеру бойынша табыс салығын қосымша есептеу бойынша талап алынды. Қосымша салықтар мен өсімпұлдар сомасы 1.2 миллиард теңгені құрайды. Компания үстеме есептеу деректеріне дау айтуда және салықтық тексерулердің нәтижелеріне шағымдануға кірісті. Топтың қаржылық есептілігінде салықтарды қосымша есептеу деректері танылмады.

#### **Кепілдіктер**

Кепілдіктер екінші Тарап өз міндеттемелерін орындамаған жағдайда топтың төлемдерді жүзеге асыру жөніндегі қайтарып алынбайтын міндеттемелерін білдіреді. Кейбір байланысты тараптарға берілген қаржылық кепілдіктер бойынша ең жоғары кредиттік тәуекел 2021 жылғы 30 қыркүйектегі жағдай бойынша 20,873 миллион теңгені (2020 жылғы 31 желтоқсан: 19,390 миллион теңге) құрады.

### **35 Қаржы құралдарының әділ құны**

Әділ құнды бағалау нәтижелері талданады және әділ құн иерархиясының деңгейлері бойынша былайша бөлінеді: (i) 1 – деңгейге ұқсас активтер немесе міндеттемелер үшін белсенді нарықтарда баға белгіленетін бағалар (түзетілмейтін) бойынша бағалар жатады; (ii) 2-деңгейге-барлық пайдаланылатын Елеулі бастапқы деректер тікелей (яғни, мысалы, бағалар) немесе жанама (яғни, мысалы, бағадан туынды) актив немесе міндеттеме үшін бақыланатын болып табылатын бағалау әдістерінің көмегімен алынған және (iii) байқалатын нарықтық деректерге негізделмеген (яғни бақыланбайтын бастапқы деректерге негізделген) бағалар болып табылатын 3-деңгейдің бағалары жатады. Қаржы құралдарын әділ құн иерархиясында қандай да бір санатқа жатқызу кезінде басшылық пайымдауларды пайдаланады. Егер әділ құнды бағалауда елеулі түзетуді талап ететін байқалатын деректер пайдаланылса, онда ол 3-деңгейге жатады. Пайдаланылатын деректердің маңыздылығы әділ құнды бағалаудың барлық жиынтығы үшін бағаланады.

### 35 Қаржы құралдарының әділ құны (жалғасы)

**Әділ құны бойынша бағаланбайтын, бірақ әділ құнын ашу жасалатын активтер мен міндеттемелер**

Әділ құн иерархиясының 3 деңгейінде әділ құнды бағалау ақшалай қаражаттың дисконтталған ағындарының әдісі арқылы орындалды. Белсенді нарықта баға белгілеулері жоқ тіркелген пайыздық ставкасы бар құралдардың әділ құны ұқсас кредиттік тәуекел мен өтеудің ұқсас мерзімін болжайтын жаңа құралдар үшін қарыз алу нарығында қолданыстағы пайыздық ставкаларды қолдана отырып, ақша қаражатының дисконтталған ағындарының әдісіне негізделеді.

#### **Амортизацияланған құны бойынша көрсетілетін қаржы активтері**

Құбылмалы пайыздық мөлшерлемесі бар құралдардың әділ құны, әдетте, олардың баланстық құнына тең. Амортизацияланған құны бойынша көрсетілетін активтердің әділ құнын бағалау 2-деңгейге жататын ақша қаражаты мен олардың баламаларын қоспағанда, 3-деңгейге жатады. Тіркелген пайыздық ставкасы бар құралдардың әділ бағалау құны ұқсас кредиттік тәуекелді және өтеудің ұқсас мерзімін болжайтын жаңа құралдар үшін қолданыстағы пайыздық ставкаларды қолдана отырып, ақша қаражатының күтілетін болашақ ағындарының сомаларын дисконттау әдісіне негізделеді. Пайдаланылған дисконттау мөлшерлемесі контрагенттің несиелік тәуекеліне байланысты.

#### **Амортизацияланған құны бойынша көрсетілетін міндеттемелер**

Өзге міндеттемелердің әділ құны бағалау әдістерін пайдалана отырып айқындалады. Белгіленген пайыздық ставкасы бар және белгіленген өтеу мерзімі бар құралдардың есептік әділ құны ұқсас кредиттік тәуекелі бар және өтеуге дейінгі осындай мерзімі бар жаңа құралдар үшін пайыздық ставкаларды қолдана отырып, күтілетін дисконтталған ақша ағындарына негізделеді. Талап бойынша өтелетін немесе алдын ала хабардар ету кезінде өтелетін міндеттемелердің әділ құны («талап бойынша өтелуге жататын міндеттемелер») талап бойынша төленетін, міндеттемені өтеу туралы ықтимал талап қоюдың бірінші күнінен бастап дисконтталған сома ретінде есептеледі. Пайдаланылатын дисконттау ставкалары өтеу мерзімі мен міндеттеме валютасына байланысты жылдық 4.6% - дан 11.5% - ға дейін өзгереді.

Есепті кезеңнің соңында Топтың барлық қаржы активтері пайда немесе шығын арқылы әділ құн бойынша ескерілетін туынды қаржы активінен басқа амортизацияланған құн бойынша санатқа енгізіледі. Топтың барлық қаржылық міндеттемелері амортизацияланған құны бойынша көрсетілді. Әділ құн шамамен баланстық құнға тең.

### 36 Бақыланбайтын үлес

Төмендегі кестеде 2021 жылғы 30 қыркүйектегі жағдай бойынша топ үшін елеулі бақыланбайтын үлесі бар маңызды еншілес кәсіпорындар туралы ақпарат берілген:

Еншілес кәсіпорынның атауы	Тіркеу орны және негізгі қызмет орны	Бақыланбайтын үлестің пайызы	Шектелмеген үлеске келетін пайда	Еншілес кәсіпорындағы кинақталмаған үлестер
«Үлбі металлургия зауыты» АҚ	Қазақстан	5.67%	488	7,413
«Аппақ» ЖШС	Қазақстан	35%	2,038	8,537
«Инкай» БК» ЖШС	Қазақстан	40%	18,610	96,175
«Хорасан-У БК» ЖШС	Қазақстан	50%	4,742	103,192
«Байкен-У» ЖШС	Қазақстан	47.5%	2,562	59,863
«Орталық» ӨК» ЖШС	Қазақстан	49%	(47)	27,030
«Волковгеология» АҚ	Қазақстан	10%	(125)	294
<b>Барлығы</b>			<b>28,268</b>	<b>302,504</b>

**«ҚАЗАТОМӨНЕРКӘСІП» ҰЛТТЫҚ АТОМ КОМПАНИЯСЫ» АҚ**  
**Қысқартылған аралық шоғырландырылған қаржылық есептілікке ескертпелер**  
**2021 жылғы 30 қыркүйекте аяқталған үш және тоғыз ай үшін**

**36 Бақыланбайтын үлес (жалғасы)**

Осы еншілес кәсіпорындар бойынша 2021 жылғы 30 қыркүйектегі және 2020 жылғы 31 желтоқсандағы, сондай-ақ 2021 жылғы 30 қыркүйекте және 2020 жылғы 30 қыркүйекте аяқталған тоғыз айдағы жинақталған қаржылық ақпарат төмендегі кестеде берілген:

	«Үлбі металлургия зауыты» АҚ		«Аппак» ЖШС		«Инкай» БК» ЖШС		«Байкен-У» ЖШС		«Хорасан-У БК» ЖШС		«Орталық» ӨК» ЖШС		«Волковгеология» АҚ	
	30 қыркүйек 2021 ж.	2020 жылғы 31 желтоқсан	30 қыркүйек 2021 ж.	2020 жылғы 31 желтоқсан	30 қыркүйек 2021 ж.	2020 жылғы 31 желтоқсан	30 қыркүйек 2021 ж.	2020 жылғы 31 желтоқсан	30 қыркүйек 2021 ж.	2020 жылғы 31 желтоқсан	30 қыркүйек 2021 ж.	2020 жылғы 31 желтоқсан	30 қыркүйек 2021 ж.	2020 жылғы 31 желтоқсан
<i>Қазақстандық миллион теңгемен</i>														
Қысқа мерзімді активтер	50,008	46,052	12,305	17,428	57,382	54,033	39,382	29,913	73,817	63,461	36,052	-	7,162	9,086
Ұзақ мерзімді активтер	40,320	40,019	17,766	15,578	218,335	221,077	107,068	113,575	179,396	185,335	27,880	-	6,423	7,409
Қысқа мерзімді міндеттемелер	(8,728)	(7,046)	(2,762)	(3,000)	(7,115)	(8,731)	(2,013)	(3,604)	(12,635)	(16,441)	(5,143)	-	(5,579)	(6,878)
Ұзақ мерзімді міндеттемелер	(7,444)	(7,116)	(2,758)	(3,052)	(35,180)	(35,470)	(18,246)	(19,086)	(34,030)	(35,291)	(3,626)	-	(41)	(163)
Капитал, соның ішінде	74,156	71,909	24,550	26,954	233,422	230,909	126,191	120,798	206,548	197,064	55,163	-	7,965	9,454
Топтың меншікті капиталы	66,743	64,625	16,013	17,576	137,247	136,227	66,328	63,497	103,356	98,614	28,133	-	7,670	9,034
Бақыланбайтын үлес	7,413	7,284	8,537	9,378	96,175	94,682	59,863	57,301	103,192	98,450	27,030	-	295	420



**«ҚАЗАТОМӨНЕРКӘСІП» ҰЛТТЫҚ АТОМ КОМПАНИЯСЫ» АҚ**  
**Қысқартылған аралық шоғырландырылған қаржылық есептілікке ескертпелер**  
**2021 жылғы 30 қыркүйекте аяқталған үш және тоғыз ай үшін**

**36 Бақыланбайтын үлес (жалғасы)**

Қазақстандық миллион теңгемен	«Үлбі металлургия зауыты» АҚ		«Аппак» ЖШС		«Инкай» БК» ЖШС		«Байкен-У» ЖШС		«Хорасан-У БК» ЖШС		«Орталық» ӨК» ЖШС		«Волковгеология» АҚ	
	30 қыркүйек 2021 ж.	30 қыркүйек 2020 ж.	30 қыркүйек 2021 ж.	30 қыркүйек 2020 ж.	30 қыркүйек 2021 ж.	30 қыркүйек 2020 ж.	30 қыркүйек 2021 ж.	30 қыркүйек 2020 ж.	30 қыркүйек 2021 ж.	30 қыркүйек 2020 ж.	30 қыркүйек 2021 ж.	30 қыркүйек 2020 ж.	30 қыркүйек 2021 ж.	30 қыркүйек 2020 ж.
Түсім	39,397	33,458	14,617	13,288	57,743	28,863	20,255	25,918	30,658	33,582	26,470	-	16,683	12,507
Тозу және амортизация	(1,371)	(1,264)	(1,689)	(916)	(5,473)	(5,319)	(6,373)	(6,864)	(7,853)	(8,493)	(2,855)	-	(1,066)	(1,130)
Оның ішінде түзетулердің әділ құнға дейінгі амортизациясы	-	-	-	-	(1,479)	(2,220)	(4,463)	(2,374)	(5,361)	(5,609)	-	-	-	-
Қаржылық кірістер	118	129	226	124	71	97	275	84	144	428	-	-	16	-
Қаржылық шығыстар	(293)	(288)	(164)	(119)	(205)	(255)	(48)	(88)	(46)	(68)	(473)	-	(310)	(3)
Табыс салығы	(1,889)	(2,106)	(1,714)	(1,982)	(8,258)	(6,360)	(2,308)	(3,198)	(4,244)	(3,091)	(2,523)	-	162	(52)
Оның ішінде түзетулердің амортизациясынан әділ құнға дейінгі салықтық әсері	-	-	-	-	296	431	892	489	1,072	1,122	-	-	-	-
Бағамдық айырма бойынша таза пайда / (шығын)	209	1,613	36	514	138	723	84	598	105	2,347	14	-	-	(1)
(Құнсыздану)құнсыздануды қалпына келтіру	(22)	(95)	3	3	(478)	-	-	-	-	-	8	-	102	23
<b>Кезеңдегі пайда</b>	<b>4,393</b>	<b>5,002</b>	<b>5,823</b>	<b>5,165</b>	<b>31,331</b>	<b>7,480</b>	<b>5,394</b>	<b>9,109</b>	<b>9,483</b>	<b>12,244</b>	<b>11,044</b>	-	<b>(1,488)</b>	<b>3,192</b>
Компанияның акционерлеріне қатысты пайда	3,905	4,311	3,785	3,357	12,721	3,149	2,832	4,782	4,741	6,122	11,091	-	(1,363)	2,906
Бақыланбайтын үлеске жататын пайда	488	691	2,038	1,808	18,610	4,331	2,562	4,327	4,742	6,122	(47)	-	(125)	286
<b>Кезеңдегі пайда</b>	<b>4,393</b>	<b>5,002</b>	<b>5,823</b>	<b>5,165</b>	<b>31,331</b>	<b>7,480</b>	<b>5,394</b>	<b>9,109</b>	<b>9,483</b>	<b>12,244</b>	<b>11,044</b>	-	<b>(1,488)</b>	<b>3,192</b>
Кезең ішіндегі басқа да жиынтық кіріс / (шығын)	26	129	-	-	-	-	-	(20)	-	-	-	-	-	-
<b>Кезең ішіндегі барлық жиынтық кіріс(шығын)</b>	<b>4,419</b>	<b>5,131</b>	<b>5,823</b>	<b>5,165</b>	<b>31,331</b>	<b>7,480</b>	<b>5,394</b>	<b>9,089</b>	<b>9,483</b>	<b>12,244</b>	<b>11,044</b>	-	<b>(1,488)</b>	<b>3,192</b>
Бақыланбайтын қатысу үлестеріне жарияланған дивидендтер	360	268	2,879	1,902	17,117	12,189	-	10,450	-	-	-	-	1	2
Ақша қаражатының таза түсімі / (шығысы):														
- операциялық қызметтің	3,309	6,596	13,116	2,643	25,293	28,431	4,868	11,030	17,861	7,926	(91)	-	266	(683)
- инвестициялық қызметтің	(1,689)	(1,913)	(4,396)	(1,273)	(6,667)	(3,734)	(2,577)	(3,633)	(3,950)	(1,021)	(1,296)	-	(389)	(520)
- қаржылық қызметтің	(3,808)	(2,955)	(8,265)	(3,842)	(28,832)	(25,069)	(8)	(18,027)	(3,503)	(3,367)	(3)	-	99	980
<b>Ақша қаражатының таза түсімі / (жұмсалуды)</b>	<b>(2,188)</b>	<b>1,728</b>	<b>455</b>	<b>(2,472)</b>	<b>(10,206)</b>	<b>(372)</b>	<b>2,283</b>	<b>(10,630)</b>	<b>10,408</b>	<b>3,538</b>	<b>(1,390)</b>	-	<b>(24)</b>	<b>(223)</b>