

Форма

Бухгалтерский баланс
отчетный период 2019 год

Индекс: № 1 - Б (баланс)

Периодичность: годовая

Представляет: организации публичного интереса по результатам финансового года

Представляется: в депозитарий финансовой отчетности в электронном формате посредством программного обеспечения

Срок представления: ежегодно не позднее 31 августа года, следующего за отчетным

Наименование организации: АО НАЦИОНАЛЬНАЯ АТОМНАЯ КОМПАНИЯ "КАЗАТОМПРОМ"

по состоянию на 31 декабря 2019 года


Форма отчетности: Консолидированная

в тысячах тенге

Активы	Код строки	На конец отчетного периода	На начало отчетного периода
I. Краткосрочные активы:			
Денежные средства и их эквиваленты	010	98,559,809	128,819,386
Краткосрочные финансовые активы, оцениваемые по амортизированной стоимости	011	723	-
Краткосрочные финансовые активы, оцениваемые по справедливой стоимости через прочий совокупный доход	012	-	-
Краткосрочные финансовые активы, учитываемые по справедливой стоимости через прибыль или убыток	013	-	-
Краткосрочные производные финансовые инструменты	014	-	-
Прочие краткосрочные финансовые активы	015	2,799,244	10,577,828
Краткосрочная торговая и прочая дебиторская задолженность	016	137,004,642	125,011,875
Краткосрочная дебиторская задолженность по аренде	017	16,145	-
Краткосрочные активы по договорам с покупателями	018	-	-
Текущий подоходный налог	019	12,110,015	4,366,750
Запасы	020	217,058,446	171,025,682
Биологические активы	021	-	-
Прочие краткосрочные активы	022	10,737,057	17,584,702
Итого краткосрочных активов (сумма строк с 010 по 019)	100	478,286,081	457,386,223
Активы (или выбывающие группы), предназначенные для продажи	101	19,734,068	5,578,667
II. Долгосрочные активы			
Долгосрочные финансовые активы, оцениваемые по амортизированной стоимости	110	504,804	563,745
Долгосрочные финансовые активы, оцениваемые по справедливой стоимости через прочий совокупный доход	111	62,710	55,488
Долгосрочные финансовые активы, учитываемые по справедливой стоимости через прибыль или убыток	112	-	-
Долгосрочные производные финансовые инструменты	113	542,860	1,368,964
Инвестиции, учитываемые по первоначальной стоимости	114	-	-
Инвестиции, учитываемые методом долевого участия	115	124,064,689	147,875,963
Прочие долгосрочные финансовые активы	116	10,137,972	13,257,979
Долгосрочная торговая и прочая дебиторская задолженность	117	1,095,772	12,767
Долгосрочная дебиторская задолженность по аренде	118	-	-
Долгосрочные активы по договорам с покупателями	119	-	-
Инвестиционное имущество	120	-	-
Основные средства	121	161,832,168	158,678,599
Актив в форме права пользования	122	395,195	-
Биологические активы	123	-	-
Разведочные и оценочные активы	124	766,709,689	597,123,372
Нематериальные активы	125	55,941,712	54,099,688
Отложенные налоговые активы	126	13,557,759	7,522,437
Прочие долгосрочные активы	127	41,267,670	38,557,500
Итого долгосрочных активов (сумма строк с 110 по 123)	200	1,176,113,000	1,019,146,502
Баланс (строка 100 + строка 101 + строка 200)		1,674,133,149	1,482,111,392
Обязательства и капитал			
III. Краткосрочные обязательства			
Краткосрочные финансовые обязательства, оцениваемые по амортизированной стоимости	210	91,254,187	183,549,228
Краткосрочные финансовые обязательства, оцениваемые по справедливой стоимости через прибыль или убыток	211	-	-
Краткосрочные производные финансовые инструменты	212	-	-
Прочие краткосрочные финансовые обязательства	213	745,879	1,217,807
Краткосрочная торговая и прочая кредиторская задолженность	214	71,264,258	62,244,520
Краткосрочные оценочные обязательства	215	6,969,300	6,229,541
Текущие налоговые обязательства по подоходному налогу	216	467,408	977,721
Вознаграждения работникам	217	1,829,842	2,137,862
Краткосрочная задолженность по аренде	218	15,884	-
Краткосрочные обязательства по договорам покупателями	219	-	-
Государственные субсидии	220	-	-
Дивиденды к оплате	221	4,774,604	-
Прочие краткосрочные обязательства	222	7,384,941	21,067,876
Итого краткосрочных обязательств (сумма строк с 210 по 217)	300	184,704,303	277,424,555
Обязательства выбывающих групп, предназначенных для продажи	301	388,928	5,950,505
IV. Долгосрочные обязательства			
Долгосрочные финансовые обязательства, оцениваемые по амортизированной стоимости	310	70,103,820	16,619,946
Долгосрочные финансовые обязательства, оцениваемые по справедливой стоимости через прибыль или убыток	311	-	-
Долгосрочные производные финансовые инструменты	312	-	-
Прочие долгосрочные финансовые обязательства	313	965,416	1,500,821
Долгосрочная торговая и прочая кредиторская задолженность	314	-	777,353
Долгосрочные оценочные обязательства	315	40,018,194	32,914,356
Отложенные налоговые обязательства	316	139,581,438	97,215,514
Вознаграждения работникам	317	1,109,639	-
Долгосрочная задолженность по аренде	318	-	-
Долгосрочные обязательства по договорам с покупателями	319	-	-
Государственные субсидии	320	-	-
Прочие долгосрочные обязательства	321	5,106,395	5,247,976
Итого долгосрочных обязательств (сумма строк с 310 по 316)	400	246,884,902	154,275,966
V. Капитал			
Уставный (акционерный) капитал	410	37,050,945	37,050,945
Эмиссионный доход	411	-	-
Выкупленные собственные долговые инструменты	412	-	-
Резервы	413	6,067,486	4,441,500
Неэквивалентный избыток (непокрытый убыток)	414	944,917,201	834,963,659
Прочий капитал	415	-	-
Итого капитал (сумма строк с 410 по 415)	500	1,242,155,016	1,044,460,366
Итого капитал (сумма строк с 410 по 415) и резервов материнской организации (сумма строк с 410 по 414)	420	988,035,632	876,456,104
Доля неконтролирующих собственников	421	254,119,384	168,004,262
Всего капитал (строка 420 + строка 421)	500	1,242,155,016	1,044,460,366
Баланс (строка 100 + строка 101 + строка 200 + строка 300)		1,674,133,149	1,482,111,392



Руководитель (подпись) Юсупов М.Б.
 Финансовый контролер (подпись) Кожа-Ахмет Д.А.
 И.о. Главного бухгалтера (подпись) Смаглова Н.Н.



Приложение 2
к приказу Первого заместителя
Премьер-Министра
Республики Казахстан -
Министра финансов
Республики Казахстан
от 01 июля 2019 года №665

Приложение 3
к приказу Министра финансов
Республики Казахстан
от 28 июня 2017 года № 404

Форма


Отчет о прибылях и убытках
отчетный период 2019 год

Индекс: № 2 - ОПУ
Периодичность: годовая
Предоставляют: организации публичного интереса по результатам финансового года
Предоставляется: в депозитарий финансовой отчетности в электронном формате посредством программного обеспечения
Срок представления: ежегодно не позднее 31 августа года, следующего за отчетным

Наименование организации: АО НАЦИОНАЛЬНАЯ АТОМНАЯ КОМПАНИЯ "КАЗАТОМПРОМ"
за год, закончившийся 31 декабря 2019 года
Форма отчетности: Консолидированная

Наименование показателей	Код строки	в тысячах тенге	
		За отчетный период	За предыдущий
Выручка	010	502,269,201	436,631,657
Себестоимость реализованных товаров и услуг	011	307,498,058	313,816,924
Валовая прибыль (строка 010 - строка 011)	012	194,771,143	122,814,733
Расходы по реализации	013	10,827,310	10,530,345
Административные расходы	014	32,023,876	34,804,740
Итого операционная прибыль (убыток) (+/- строки с 012 по 016)	020	151,919,957	77,479,648
Финансовые доходы	021	4,072,942	11,199,546
Финансовые расходы	022	11,954,510	12,671,570
Доля организации в прибыли (убытке) ассоциированных организаций и совместной деятельности, учитываемых по методу долевого участия	023	33,410,881	28,501,853
Прочие доходы	024	76,667,699	354,231,746
Прочие расходы	025	6,861,601	6,359,643
Прибыль (убыток) до налогообложения (+/- строки с 020 по 025)	100	247,255,368	452,381,580
Расходы (-) (доходы (+)) по подоходному налогу	101	33,506,421	28,796,836
Прибыль (убыток) после налогообложения от продолжающейся деятельности (строка 100 + строка 101)	200	213,748,947	423,584,744
Прибыль (убыток) после налогообложения от прекращенной деятельности	201	-	1,103,636
Прибыль за год (строка 200 + строка 201) относимая на:	300	213,748,947	424,688,380
собственников материнской организации		189,998,537	417,683,898
долю неконтролирующих собственников		23,750,410	7,004,482
Прочий совокупный доход, всего (сумма 420 и 440):	400	1,573,127	- 6,689,241
в том числе:			
переоценка долговых финансовых инструментов, оцениваемых по справедливой стоимости через прочий совокупный доход	410		
доля в прочем совокупном доходе (убытке) ассоциированных организаций и совместной деятельности, учитываемых по методу долевого участия	411	10,866	91,282
Эффект изменения в ставке подоходного налога на отсроченный налог	412		
Хеджирование денежных потоков	413		
Курсовая разница по инвестициям в зарубежные организации	414	1,610,166	- 441,447
Хеджирование чистых инвестиций в зарубежные операции	415		
прочие компоненты прочего совокупного дохода	416		- 20,763,105
корректировка при реклассификации в составе прибыли (убытка)	417		
налоговый эффект компонентов прочего совокупного дохода	418		
Итого прочий совокупный доход, подлежащий реклассификации в доходы или расходы в последующие периоды (за вычетом налога на прибыль) (сумма строк с 410 по 418)	420	1,599,300	- 21,113,270
переоценка основных средств и нематериальных активов	431		
доля в прочем совокупном доходе (убытке) ассоциированных организаций и совместной деятельности, учитываемых по методу долевого участия	432		
Актуарные прибыли (убытки) по пенсионным обязательствам	433	33,395	22,693
налоговый эффект компонентов прочего совокупного дохода	434		
переоценка долговых финансовых инструментов, оцениваемых по справедливой стоимости через прочий совокупный доход	435	7,222	14,401,336
Итого прочий совокупный доход, не подлежащий реклассификации в доходы или расходы в последующие периоды (за вычетом налога на прибыль) (сумма строк с 431 по 435)	440	26,173	14,424,029
Общая совокупная прибыль (строка 300 + строка 400)	500	215,322,074	417,999,139
Общая совокупная прибыль относимая на:			
собственников материнской организации		191,580,667	411,064,343
долю неконтролирующих собственников		23,741,407	6,934,796
Прибыль на акцию:	600		
в том числе:			
Базисная прибыль на акцию:			
от продолжающейся деятельности в тенге		733	1,606
от прекращенной деятельности			4
Разовый эффект от переоценки долговых финансовых инструментов			
от продолжающейся деятельности		733	1,610
от прекращенной деятельности			

Руководитель _____ Юсупов М.Б.
Финансовый контролер _____ Кожан-Ахмет Д.А.
Исполнительный директор _____ Смагулова Н.Н.



ОТЧЕТ О ДВИЖЕНИИ ДЕНЕЖНЫХ СРЕДСТВ
отчетный период 2019 год
(прямой метод)

Индекс: № 3 - ДДС-П

Периодичность: годовая

Представляют: организации публичного интереса по результатам финансового года

Куда представляется: в депозитарий финансовой отчетности в электронном формате посредством программного обеспечения

Срок представления: ежегодно не позднее 31 августа года, следующего за отчетным

Примечание: пояснение по заполнению отчета приведено в приложении к форме, предназначенной для сбора административных данных «Отчет о движении денежных средств (прямой метод)»

Наименование организации АО НАК "Казатомпром"

за год, заканчивающийся 31 декабря 2019 года

Форма отчетности: консолидированная

НАИМЕНОВАНИЕ ПОКАЗАТЕЛЕЙ	Код стр.	тыс. тенге	
		За отчетный период	За предыдущий период
I. ДВИЖЕНИЕ ДЕНЕГ ОТ ОПЕРАЦИОННОЙ ДЕЯТЕЛЬНОСТИ			
1. Поступление денежных средств, всего (сумма строк с 011 по 016)	010	632,662,824	581,556,763
в том числе:			
реализация товаров и услуг	011	594,135,519	548,707,490
прочая выручка	012	88,336	93,448
авансы полученные от покупателей, заказчиков	013	1,612,138	3,480,931
поступления по договорам страхования	014	-	-
полученные вознаграждения	015	11,343,010	2,002,996
прочие поступления	016	25,483,821	27,271,898
2. Выбытие денежных средств, всего (сумма строк с 021 по 027)	020	473,134,029	523,229,842
в том числе:			
платежи поставщикам за товары и услуги	021	293,349,704	371,461,692
авансы выданные поставщикам товаров и услуг	022	2,361,247	6,034,571
выплаты по оплате труда	023	47,915,397	45,855,766
выплата вознаграждения	024	7,183,519	6,701,847
выплаты по договорам страхования	025	1,134,928	1,307,706
походный налог и другие платежи в бюджет	026	102,352,441	74,650,126
прочие выплаты	027	18,836,793	17,218,134
3. Чистая сумма денежных средств от операционной деятельности (строка 010 - строка 020)	030	159,528,795	58,326,921
II. ДВИЖЕНИЕ ДЕНЕГ ОТ ИНВЕСТИЦИОННОЙ ДЕЯТЕЛЬНОСТИ			
1. Поступление денежных средств, всего (сумма строк с 041 по 052)	040	36,157,598	71,515,657
в том числе:			
реализация основных средств	041	70,062	61,351
реализация нематериальных активов	042	-	-
реализация других долгосрочных активов	043	41	14,956
реализация долевых инструментов других организаций (кроме дочерних) и долей участия в совместном предпринимательстве	044	-	4,505
реализация долговых инструментов других организаций	045	58,941	34,531
возмещение при потере контроля над дочерними организациями	046	3,834,000	17,942,361
изъятие денежных вкладов	047	3,383,480	8,666,114
реализация прочих финансовых активов	048	9,578,979	-
фьючерсные и форвардные контракты, опционы и свопы	049	-	-
полученные дивиденды	050	13,265,508	12,773,433
полученные вознаграждения	051	-	5,174
прочие поступления	052	5,966,587	32,013,232
2. Выбытие денежных средств, всего (сумма строк с 061 по 073)	060	64,428,613	111,794,782
в том числе:			
приобретение основных средств	061	13,543,646	10,406,279
приобретение нематериальных активов	062	230,105	2,606,388
приобретение других долгосрочных активов	063	35,513,120	45,303,102
приобретение долевых инструментов других организаций (кроме дочерних) и долей участия в совместном предпринимательстве	064	524,458	2,487,136
приобретение долговых инструментов других организаций	065	792,561	-
приобретение контроля над дочерними организациями	066	-	-
размещение денежных вкладов	067	4,456,931	8,524,811
выплата вознаграждения	068	-	-
приобретение прочих финансовых активов	069	-	-
предоставление займов	070	6,716,000	-
фьючерсные и форвардные контракты, опционы и свопы	071	-	-
инвестиции в ассоциированные и дочерние организации	072	-	40,120,743
прочие выплаты	073	2,651,792	2,346,323
3. Чистая сумма денежных средств от инвестиционной деятельности (строка 040 - строка 060)	080	-28,271,015	-40,279,125
III. ДВИЖЕНИЕ ДЕНЕГ ОТ ФИНАНСОВОЙ ДЕЯТЕЛЬНОСТИ			
1. Поступление денежных средств, всего (сумма строк с 091 по 094)	090	273,250,449	170,546,801
в том числе:			
эмиссия акций и других финансовых инструментов	091	70,000,000	70,000,000
получение займов	092	203,250,449	100,546,801
полученные вознаграждения	093	-	-
прочие поступления	094	-	-
2. Выбытие денежных средств, всего (сумма строк с 101 по 105)	100	432,353,698	309,818,684
в том числе:			
погашение займов	101	255,872,002	147,734,002
выплата вознаграждения	102	-	-
выплата дивидендов	103	102,518,114	161,933,853
выплаты собственникам по акциям организации	104	-	-
прочие выбытия	105	73,963,582	150,829
3. Чистая сумма денежных средств от финансовой деятельности (строка 090 - строка 100)	110	-159,103,249	-139,271,883
4. Влияние обменных курсов валют в тенге	120	-2,406,526	10,128,281
5. Влияние изменения балансовой стоимости денежных средств и их эквивалентов	130	-7,582	-20,903
6. Изменение (+) / уменьшение (-) денег (стр030 + стр080 + стр110+ стр120+ стр130)	140	-30,259,577	-111,116,709
7. Денежные средства и их эквиваленты на начало отчетного периода	150	128,819,386	239,936,095
8. Денежные средства и их эквиваленты на конец отчетного периода	160	98,559,809	128,819,386

Руководитель:


Финансовый контролер

И.О. главного бухгалтера

Юсупов М.Б.

Кожа-Ахмет Д.А.

Смагулова Н.Н.



Приложение 5
к приказу Первого заместителя
Премьер-Министра
Республики Казахстан -
Министра финансов
Республики Казахстан
от 01 июля 2019 года №665

Приложение 6
к приказу Министра финансов
Республики Казахстан
от 28 июня 2017 года № 404

Форма

Отчет об изменениях в капитале
отчетный период 2019 год

Индекс: № 5 - ИК

Периодичность: годовая

Представляют: организации публичного интереса по результатам финансового года

Предоставляется: в депозитарий финансовой отчетности в электронном формате посредством программного обеспечения

Срок представления: ежегодно не позднее 31 августа года, следующего за отчетным

Наименование организации: АО НАЦИОНАЛЬНАЯ АТОМНАЯ КОМПАНИЯ "КАЗАТОМПРОМ"
за год, закончившийся 31 декабря 2019 года
Форма отчетности: Консолидированная

в тысячах тенге

Код стр.	Капитал материнской организации							Итого капитал	
	Уставный (акционерный) капитал	Эмиссионный доход	Выкупленные собственные доли/инструменты	Компоненты прочего совокупного дохода	Нераспределенная прибыль	Прочий капитал	Доля неконтролирующих собственников		
Сальдо на 1 января предыдущего года	010	37,050,945	-	-	2,556,323	586,998,580	-	14,571,082	641,176,930
Изменения в Учетной политике									
Корректировка начального сальдо (МСФО)				2,701,069	-	1,888,826	-	20,914	791,329
Пересчитанное сальдо (строка 010 +/- строка 011)	100	37,050,945	-	-	5,257,392	585,109,754	-	14,550,168	641,968,259
Общая совокупная прибыль, всего (строка 210 + строка 220):	200	-	-	-	450,938	411,515,281	-	6,934,796	417,999,139
Прибыль (убыток) за год	210	-	-	-	-	417,683,898	-	7,004,482	424,688,380
Прочая совокупная прибыль, всего (сумма строк с 221 по 229):	220	-	-	-	450,938	6,168,617	-	69,656	6,689,241
в том числе:									
переоценка долговых финансовых инструментов, оцениваемых по справедливой стоимости через прочий совокупный доход (за минусом налогового эффекта)	221	-	-	-	-	-	-	-	-
переоценка долевых финансовых инструментов, оцениваемых по справедливой стоимости через прочий совокупный доход (за минусом налогового эффекта)	222	-	-	-	-	14,401,336	-	-	14,401,336
переоценка основных средств и нематериальных активов (за минусом налогового эффекта)	223	-	-	-	-	-	-	-	-
доля в прочем совокупном доходе (убытке) ассоциированных организаций и совместной деятельности, учитываемых по методу долевого участия	224	-	-	-	497,954	20,585,203	-	86,620	21,169,777
Актуальные прибыли (убытки) по пенсионным обязательствам	225	-	-	-	-	15,250	-	7,443	22,693
Эффект изменения в ставке подоходного налога на отсроченный налог дочерних организаций	226	-	-	-	-	-	-	-	-
Ускорение денежных потоков (за минусом налогового эффекта)	227	-	-	-	-	-	-	-	-
Ускорение чистых инвестиций в зарубежные операции	228	-	-	-	-	-	-	-	-
Курсовая разница по инвестициям в зарубежные организации	229	-	-	-	47,016	-	-	9,491	56,507
Операции с собственниками, всего (сумма строк с 310 по 318):	300	-	-	-	364,954	-	-	146,519,298	-
в том числе:									
Вознаграждения работников акциями:	310	-	-	-	-	-	-	-	-
стоимость услуг работников									
выпуск акций по схеме вознаграждения работников акциями									
налоговая выгода в отношении схемы вознаграждения работников акциями									
Взносы собственников	311	-	-	-	-	-	-	-	-
Выпуск собственных долевых инструментов (акций)	312	-	-	-	-	-	-	-	-
Выпуск долевых инструментов связанных с объединением бизнеса	313	-	-	-	-	-	-	-	-
Долевой компонент конвертируемых инструментов (за минусом налогового эффекта)	314	-	-	-	-	-	-	-	-
Выплата дивидендов	315	-	-	-	-	161,661,376	-	634,866	-
Прочие распределения в пользу собственников	316	-	-	-	-	-	-	-	-
Прочие операции с собственниками	317	-	-	-	-	-	-	-	-
Изменения в доле участия в дочерних организациях, не приводящей к потере контроля	318	-	-	-	-	-	-	-	-
Прочие операции	319	-	-	-	364,954	-	-	147,154,164	146,789,210
Сальдо на 1 января отчетного года (строка 100 + строка 200 + строка 300 + строка 319)	400	37,050,945	-	-	4,441,500	834,963,659	-	168,004,262	1,044,460,366
Изменения в Учетной политике	401								
Корректировка начального сальдо (МСФО)									
Пересчитанное сальдо (стр.010 +/- стр.020)	500	37,050,945	-	-	4,441,500	834,963,659	-	168,004,262	1,044,460,366
Общая совокупная прибыль, всего (строка 210 + строка 220):	600	-	-	-	1,625,986	189,954,681	-	23,741,407	215,322,074
Прибыль (убыток) за год	610	-	-	-	-	189,998,537	-	23,750,410	213,748,947
Прочая совокупная прибыль, всего (сумма строк с 621 по 629):	620	-	-	-	1,625,986	43,856	-	9,003	1,573,127
в том числе:									
переоценка долговых финансовых инструментов, оцениваемых по справедливой стоимости через прочий совокупный доход (за минусом налогового эффекта)	621	-	-	-	-	-	-	-	-
переоценка долевых финансовых инструментов, оцениваемых по справедливой стоимости через прочий совокупный доход (за минусом налогового эффекта)	622	-	-	-	-	7,222	-	-	7,222
переоценка основных средств и нематериальных активов (за минусом налогового эффекта)	623	-	-	-	-	-	-	-	-
доля в прочем совокупном доходе (убытке) ассоциированных организаций и совместной деятельности, учитываемых по методу долевого участия	624	-	-	-	-	10,866	-	-	10,866
Актуальные прибыли (убытки) по пенсионным обязательствам	625	-	-	-	-	32,990	-	405	33,395
Эффект изменения в ставке подоходного налога на отсроченный налог дочерних организаций	626	-	-	-	-	-	-	-	-
Ускорение денежных потоков (за минусом налогового эффекта)	627	-	-	-	-	-	-	-	-
Ускорение чистых инвестиций в зарубежные операции	628	-	-	-	-	-	-	-	-
Курсовая разница по инвестициям в зарубежные организации	629	-	-	-	1,618,764	-	-	8,593	1,610,166
Операции с собственниками, всего (сумма строк с 710 по 718):	700	-	-	-	-	80,001,139	-	62,373,715	-
в том числе:									
Вознаграждения работников акциями:	710	-	-	-	-	-	-	-	-
стоимость услуг работников									
выпуск акций по схеме вознаграждения работников акциями									
налоговая выгода в отношении схемы вознаграждения работников акциями									
Взносы собственников	711	-	-	-	-	-	-	-	-
Выпуск собственных долевых инструментов (акций)	712	-	-	-	-	-	-	-	-
Выпуск долевых инструментов связанных с объединением бизнеса	713	-	-	-	-	-	-	-	-
Долевой компонент конвертируемых инструментов (за минусом налогового эффекта)	714	-	-	-	-	-	-	-	-
Дивиденды	715	-	-	-	-	80,001,139	-	23,998,774	-
Прочие распределения в пользу собственников	716	-	-	-	-	-	-	-	-
Прочие операции с собственниками	717	-	-	-	-	-	-	-	-
Изменения в доле участия в дочерних организациях, не приводящей к потере контроля	718	-	-	-	-	-	-	-	-
Прочие операции	719	-	-	-	-	-	-	86,372,489	86,372,489
Сальдо на 31 декабря отчетного года (строка 500 + строка 600 + строка 700 + строка 719)	800	37,050,945	-	-	6,067,486	944,917,201	-	254,119,384	1,242,155,016

Руководитель: Юсупов М.Б.
Финансовый контролер: Кожаяхмет Д.А.
Ведущий аудитор: Смагулова Н.Н.

