

**Бухгалтерлік баланс**  
есепті кезең 2020 жылдың 2 тоқсаны

Индекс: № 1 - Б (Баланс)  
Кезеңділігі: тоқсандық  
Ұсыныстар: қаржы аяқталған нәтижелері бойынша жария мүдделі ұйымдар  
Қайда ұсынылады: бағдарламалық қамтамасыз ету арқылы электрондық форматта қаржылық есептілік депозитарийге  
Талқылау мерзімі: аяқ сайын есептің кейінгі жылдың 31 тамызынан кешіктірмей

Ұйымның атауы "Қазтөнеркесіні" ҰАҚ АҚ  
2020 жылғы 30 маусым жағдайы бойынша  
Есептілік нысаны: Шоғырландырылмаған

млн теңгеде

Активтер	Жол коды	Есепті кезеңнің аяғында	Есепті кезеңнің басында
<b>I. Қысқа мерзімді активтер</b>			
Ақша қаражаты және оның баламалары	010	16 292 508	33 783 468
Қысқа мерзімді амортизациялық күймен бағаланған қаржылық активтер	011	2 998 668	-
Қысқа мерзімді өзге жиынтық табыс арқылы әділ күймен бағаланған қаржылық активтер	012	-	-
Қысқа мерзімді пайда немесе залал арқылы әділ күймен бағаланған қаржылық активтер	013	-	-
Қысқа мерзімді тұынды қаржылық құралдары	014	-	-
Өзге де қысқа мерзімді қаржы активтері	015	2 965 047	2 798 744
Қысқа мерзімді сауда және өзге де дебиторлық берешек	016	137 799 221	149 579 517
Жалдау бойынша қысқа мерзімді дебиторлық берешек	017	56 636	23 408
Сатып алушылармен жасалған шарттар бойынша қысқа мерзімді активтер	018	-	-
Ағымдағы табыс салығы	019	7 931	6 026 602
Қорлар	020	202 107 304	175 519 638
Биологиялық активтер	021	-	-
Өзге де қысқа мерзімді активтер	022	27 832 833	12 305 129
Қысқа мерзімді активтердің жиынты (010 жолдан 022 жолды қоса алғанда сомасы)	100	390 060 148	380 036 505
Сауға арналған активтер (немесе істен шыққан топтар)	101	-	12 891 302
<b>II. Ұзақ мерзімді активтер</b>			
Ұзақ мерзімді амортизациялық күймен бағаланған қаржылық активтер	110	474 642	504 804
Ұзақ мерзімді өзге жиынтық табыс арқылы әділ күймен бағаланған қаржылық активтер	111	226 244	62 710
Ұзақ мерзімді пайда немесе залал арқылы әділ күймен бағаланған қаржылық активтер	112	-	-
Ұзақ мерзімді тұынды қаржылық құралдары	113	1 745 934	542 860
Бастапқы құны бойынша есепке алынатын инвестициялар	114	163 390 440	160 995 906
Үлестік қатысу әдісімен есепке алынатын инвестициялар	115	45 266 447	45 819 173
Өзге де ұзақ мерзімді қаржы активтері	116	10 696 390	10 137 972
Ұзақ мерзімді сауда және өзге де дебиторлық берешек	117	6 156	8 618
Жалдау бойынша ұзақ мерзімді дебиторлық берешек	118	-	-
Сатып алушылармен жасалған шарттар бойынша ұзақ мерзімді активтер	119	-	-
Инвестициялық мүлік	120	-	-
Негізгі қаражат	121	32 633 084	33 501 037
Пайдалану құралы түрі актив	122	797 398	1 244 722
Биологиялық активтер	123	-	-
Барлау және бағалау активтері	124	232 724 326	238 231 275
Материалдық емес активтер	125	45 266 735	48 104 820
Кейінге қалдырылған салықтық активтер	126	-	-
Өзге де ұзақ мерзімді активтер	127	8 550 328	9 415 227
Ұзақ мерзімді активтердің жиынты (110 жолдан 127 жолды қоса алғанда сомасы)	200	541 778 124	548 569 124
<b>Баланс (100 жол + 101 жол + 200 жол)</b>		<b>931 838 272</b>	<b>941 496 931</b>
<b>Міндеттеме және капитал</b>			
<b>III. Қысқа мерзімді міндеттемелер</b>			
Амортизациялық күймен бағаланатын қысқа мерзімді қаржылық міндеттеме	210	76 154 971	72 965 034
Пайда немесе залал арқылы әділ күймен бағаланатын қысқа мерзімді қаржы	211	-	-
Қысқа мерзімді тұынды қаржылық құралдары	212	-	-
Өзге де қысқа мерзімді активтер	213	83 804	389 589
Қысқа мерзімді сауда және өзге де кредиторлық берешек	214	98 155 830	130 833 331
Қысқа мерзімді бағалау міндеттемелері	215	893 097	2 059 923
Табыс салығы бойынша ағымдағы салық міндеттемелері	216	1 934 728	106 673
Қызметкерлерге сыйақылар	217	330 070	304 894
Жалдау бойынша қысқа мерзімді берешек	218	971	1 708
Сатып алушылармен жасалған шарттар бойынша қысқа мерзімді міндеттемелер	219	-	-
Мемлекеттік субсидиялар	220	-	-
Төлөнетін дивидендтер	221	-	-
Өзге де қысқа мерзімді міндеттемелер	222	30 078 199	551 677
Қысқа мерзімді міндеттемелердің жиынты (210 жолдан 222 жолды қоса алғанда сомасы)	300	207 131 670	207 212 829
Сауға арналған істен шыққан топтардың міндеттемелері	301	-	-
<b>IV. Ұзақ мерзімді міндеттемелер</b>			
Амортизациялық күймен бағаланатын ұзақ мерзімді қаржылық міндеттеме	310	73 131 185	69 882 216
Пайда немесе залал арқылы әділ күймен бағаланатын ұзақ мерзімді қаржылық міндеттемелер	311	-	-
Ұзақ мерзімді тұынды қаржылық құралдары	312	-	-
Өзге де ұзақ мерзімді міндеттемелер	313	257 945	249 720
Ұзақ мерзімді сауда және өзге де кредиторлық берешек	314	-	-
Ұзақ мерзімді бағалау міндеттемелері	315	6 040 912	5 832 385
Кейінге қалдырылған салықтық активтер	316	36 405 168	41 109 232
Қызметкерлерге берілетін сыйақылар	317	233 954	233 954
Жалдау бойынша ұзақ мерзімді берешек	318	-	-
Сатып алушылармен жасалған шарттар бойынша ұзақ мерзімді міндеттемелер	319	-	-
Мемлекеттік субсидиялар	320	-	-
Ұзақ мерзімді міндеттемелер	321	3 368 061	3 432 115
Ұзақ мерзімді міндеттемелердің жиынты (310 жолдан 316 жолды қоса алғанда сомасы)	400	119 437 225	120 739 622
<b>V. Капитал</b>			
Жарғылық (акционерлік) капитал	410	37 050 945	37 050 945
Эмиссиялық кіріс	411	-	-
Сатып алынған меншікті үлес құралдары	412	-	-
Резервтер	413	1 536 593	1 536 603
Болжалмен пайда (өтелмеген залал)	414	569 755 025	578 030 138
Өзге капитал	415	-	-
Негізгі ұйымның меншік иелеріне тиесілі капиталдың жиынты (410 жолдан 414 жолды қоса алғанда сомасы)	420	605 269 377	613 544 480
Бақыламайтын меншік иелерінің үлесі	421	-	-
<b>Барлығы капиталға (420 жол + 421 жол)</b>	<b>500</b>	<b>605 269 377</b>	<b>613 544 480</b>
<b>Баланс (300 жол + 301 жол + 400 жол + 500 жол)</b>		<b>931 838 272</b>	<b>941 496 931</b>



М.Б. Юсупов  
Д.А. Қожа-Ахмет  
О.И. Маурина

Қазақстан Республикасы  
Премьер-Министрінің  
Бірінші орынбасары –  
Қазақстан Республикасы  
Қаржы министрінің  
2019 жылғы 1 шілдесі № 665  
бұйрығына  
**2-қосымша**  
Қазақстан Республикасы  
Қаржы министрінің  
2017 жылғы 28 маусымдағы  
№ 404 бұйрығына  
**3-қосымша**  
Нысан


**Пайдалар мен залалдар туралы есеп**  
2020 жылдың I жарты жылдық есепті кезеңі

Индекс: № 2 - ОПУ  
Кезеңдігі: жылдық  
Ұсыныстар: қаржы жылдың нәтижелері бойынша жария мүдделі ұйымдар  
Қайда ұсынылады: бағдарламалық қамтамасыз ету арқылы электрондық форматта қаржылық есептілік депозитарийше  
Тану мерзімі: жыл сайын есептен кейінгі жылдың 31 тамызынан кешіктірмей

Ұйымның атауы "Қазатомнервэсін" ҰАҚ  
2020 жылдың 30 маусымда аяқталған I жарты жылдық есепті кезең үшін  
Есептік нысаны Шотландиялық

Көрсеткіштердің атауы	Жол коды	Есептік кезең ішінде	мың теңгеде Быттығы жылдың есептік кезең ішінде
Түсім	010	103 918 654	137 042 791
Сатылған тауарлар мен қызметтердің өңдік құны	011	84 536 124	104 871 753
<b>Жалпы пайда (010 жол - 011 жол)</b>	<b>012</b>	<b>19 382 530</b>	<b>32 171 038</b>
Сату бойынша шығыстар	013	1 545 159	1 300 131
Өкімшілік шығыстар	014	4 869 921	5 976 818
<b>Операциялық пайда жиыны (залал) (+/- 012 жолдан 014 жолды қоса алғанда)</b>	<b>020</b>	<b>12 967 450</b>	<b>24 894 089</b>
Қаржыландыру бойынша түскен кірістер	021	79 485 264	51 342 053
Қаржыландыру бойынша шығыстар	022	14 801 666	13 398 700
Үлестік қатысу әдісі бойынша есепке алынатын қауымдасқан ұйымдар мен бірлескен қызметтің пайдасындағы (залалындағы) ұйымның үлесі	023		
Өнге шығыстар	024	28 483 711	21 735 533
Өнге кірістер	025	5 755 267	9 116 767
<b>Салық салғанға дейінгі пайда (залал) (+/- 020-жолдан 025-жолды қоса алғанда)</b>	<b>100</b>	<b>100 379 492</b>	<b>75 456 208</b>
Табыс салығы бойынша шығыстар (-) (кірістер +)	101	9 653 001	4 177 349
<b>Салық салғаннан кейін жалғасатын қызметтен түсетін пайда (залал) (100-жол + 101-жол)</b>	<b>200</b>	<b>90 726 491</b>	<b>71 278 859</b>
Салық салғаннан кейін тоқтатылған қызметтен түсетін пайда (залал)	201		
<b>Мыналарға қатысты бір жылғы пайда (200-жол + 201-жол):</b>	<b>300</b>	<b>90 726 491</b>	<b>71 278 859</b>
негізгі ұйымның меншік иелері			
бақыламайтын меншік иелерінің үлесі			
<b>Өнге де жиынтық табыс, барлығы (420-жолдан бастап 440-жолды қоса алғанда сомасы):</b>	<b>400</b>	<b>10</b>	<b>0</b>
оның ішінде:			
өнге де жиынтық табыс арқылы әділ құнмен бағаланған борыш қаржылық құралдарды қайта бағалау	410	10	-
үлестік қатысу әдісі бойынша есепке алынатын қауымдасқан ұйымдар мен бірлескен қызметтің өнге де жиынтық табысындағы (залалындағы) үлесі	411	-	-
мерзімі кейінге қалдырылған табыс салығы мөлшерлемесін өзгерту әсері	412	-	-
ақша ағындарын хеджирлеу	413	-	-
шетелдік ұйымдарға инвестициялар бойынша бағамдық айырма	414	-	-
шетелдік операцияларға таза инвестицияларды хеджирлеу	415	-	-
өнге де жиынтық табысының өнге де құрамытары	416	-	-
пайда (залал) құрамында қайта жіктеу кезіндегі түзету	417	-	-
өнге де жиынтық табыс құраушыларының салықтық әсері	418	-	-
<b>Кейінгі кезеңдерде (табысқа салынатын салықты шегергендегі) кірістерге немесе шығыстарға қайта жіктелген өнге де жиынтық табыстың жиынтығы (410-жолдан бастап 418-жолды қоса алғанда сомасы)</b>	<b>420</b>	<b>90 726 501</b>	<b>0</b>
негізгі құралдар мен материалдық емес активтерді қайта бағалау	431		0
үлестік қатысу әдісі бойынша есепке алынатын қауымдасқан ұйымдар мен бірлескен қызметтің өнге де жиынтық табысындағы (залалындағы) үлесі	432		
зейнетақы міндеттемелері бойынша ақуарлық пайда (залал)	433		0
өнге де жиынтық табыс құраушыларының салықтық әсері	434		
өнге де жиынтық табыс арқылы әділ құнмен бағаланған үлестік қаржылық құралдарды қайта бағалау	435		
<b>Кейінгі кезеңдерде (табысқа салынатын салықты шегергендегі) кірістерге немесе шығыстарға қайта жіктеуге жатпайтын өнге де жиынтық табыстың жиынтығы (431-жолдан бастап 435-жолды қоса алғандағы сомасы)</b>	<b>440</b>		<b>0</b>
<b>Жалпы жиынтық табыс (300-жол + 400-жол)</b>	<b>500</b>	<b>90 726 501</b>	<b>71 278 859</b>
Мыналарға тиесілі жалпы жиынтық табыс:			
негізгі ұйымның меншік иелері		90 726 501	71 278 859
бақыламайтын меншік иелерінің үлесі			
Акцияға арналған пайда	600		
оның ішінде			
Акцияға арналған базалық пайда:			
жалғасатын қызметтен			
тоқтатылған қызметтен			
Акцияға арналған ажартатылған пайда:			
жалғасатын қызметтен			
тоқтатылған қызметтен			

Басшы (қолы) *М.Б. Юсупов* М.Б. Юсупов  
 Қаржы бақылаушысы (қолы) *Д.А. Қожа-Ахмет* Д.А. Қожа-Ахмет  
 Бас бухгалтердің м.а. (қолы) *О.И. Маузова* О.И. Маузова

Мөрдін орын  


Нысан

**Ақша қаражатының қозғалысы туралы есен (тікелей әдіс) есепті кезең 2020 жылдың 1 жарты жылдығы**

Индексі: № 3 - ДДС-П

Кезеңділігі: жылдық

Ұсыныстар қаржы жылының нәтижелері бойынша жария мүдделі ұйымдар

Қайда ұсынылады: бағдарламалық қамтамасыз ету арқылы электрондық форматта қаржылық есептік депозитарийне

Ұсыну мерзімі: жыл сайын есептен кейінгі жылдың 31 тамызынан кешіктірмей

Ескертіле: есепті толтыру бойынша түсіндірме "Ақша қаражатының қозғалысы туралы есен (тікелей әдіс)" әкімшілік деректерін жинауға арналған нысанға қосымшада келтірілген

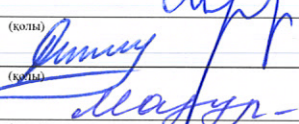
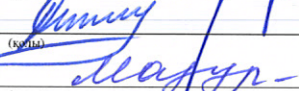
Ұйымның атауы "Қазатомперексін" УАҚ" АҚ

2020 жылдың 30 маусымда аяқталған кезең үшін

Есептілік нысаны: шоғырландырылған

Корсеткіштердің атауы	Жол коды	Есепті кезең үшін	Алдағы кезең үшін
мың теңге			
<b>I. Операциялық қызметтен түскен ақша қаражатының қозғалысы</b>			
<b>1. Ақша қаражатының түсуі, барлығы (011 жолдан 016 жолды қоса алғанда сомасы)</b>	<b>10</b>	<b>187 083 559</b>	<b>212 737 024</b>
оның ішінде:			
тауарлар мен қызметтерді сату	11	166 293 096	185 093 850
өзге де табыс	12	8 520	994 172
сатып алушылардан, тапсырыс берушілерден алынған аванстар	13	6 069	391 525
сакандары шарттары бойынша түсімдер	14	0	0
алынған сыйақылар	15	997 684	6 978 247
өзге де түсімдер	16	19 778 190	19 279 230
<b>2. Ақша қаражатының кетуі, барлығы (021 жолдан 027 жолды қоса алғанда сомасы)</b>	<b>20</b>	<b>192 077 828</b>	<b>126 313 219</b>
оның ішінде:			
тауарлар мен қызметтер үшін оңим берушілерге төлемдер	21	173 566 313	97 323 174
тауарлар мен қызметтерді берушілерге берілген аванстар	22	738 407	7 533 421
еңбек ақыны төлеу бойынша төлемдер	23	3 397 021	3 655 161
сыйақы төлемдері	24	797 860	1 290 403
сакандары шарттары бойынша төлемдер	25	246 902	323 165
бюджетке табыс салығы мен басқа да төлемдер	26	11 540 067	13 718 482
өзге де төлемдер	27	1 791 258	2 469 413
<b>3. Операциялық қызметтен түскен ақша қаражатының таза сомасы (010 жол - 020 жол)</b>	<b>30</b>	<b>-4 994 269</b>	<b>86 423 805</b>
<b>II. Инвестициялық қызметтен түскен ақша қаражатының қозғалысы</b>			
<b>1. Ақша қаражатының түсуі, барлығы (041 жолдан 052 жолды қоса алғанда сомасы)</b>	<b>40</b>	<b>94 607 759</b>	<b>36 656 438</b>
оның ішінде:			
иетілі құралдарды сату	41	5 359	0
материалдық емес активтерді өткізу	42	0	0
өзге де ұзақ мерзімді активтерді өткізу	43	0	0
Басқа ұйымдардың (еншілестерден басқа) үлес құралдарын және бірлескен кәсіпкерліктегі үлесітік қатысуларын өткізу	44	43 858 094	0
басқа ұйымдардың борыштық құралдарын өткізу	45	30 162	23 814
еншілес ұйымдарды бақылау кезінде шеккен зияндарды өтеу	46	0	3 834 000
ақша салымдарын алып қою	47	248 781	485 796
өзге де қаржы активтерін өткізу	48	1 563 619	5 991 973
фьючерстік және форвардтық келісімшарттар, опциондар мен своптар	49	0	0
алынған дивидендтер	50	48 901 744	25 769 832
алынған сыйақылар	51	0	0
өзге түсімдер	52	0	551 023
<b>2. Ақша қаражатының кетуі, барлығы (061 жолдан 073 жолды қоса алғанда сомасы)</b>	<b>60</b>	<b>10 530 406</b>	<b>23 481 787</b>
оның ішінде:			
иетілі қаражатты сатып алу	61	341 021	8 762 461
материалдық емес активтерді сатып алу	62	0	70 121
басқа ұзақ мерзімді активтерді сатып алу	63	4 610 099	12 126 579
Басқа ұйымдардың (еншілестерден басқа) үлес құралдарын және бірлескен кәсіпкерліктегі үлесітік қатысуларын сатып алу	64	1 956 218	0
басқа ұйымдардың үлесітік құралдарын сатып алу	65	2 998 933	0
еншілес ұйымдарға бақылауды алу	66	0	0
ақша салымдарын орналастыру	67	212 824	470 108
сыйақы төлемдері	68	0	0
өзге қаржы активтерін алу	69	0	0
қарыз беру	70	0	0
фьючерстік және форвардтық келісімшарттар, опциондар мен своптар	71	0	0
қауымдасқан және еншілес ұйымдарға инвестициялар	72	348 010	1 005 638
өзге төлемдер	73	63 301	1 046 880
<b>3. Инвестициялық қызметтен түскен ақша қаражатының таза сомасы (040 жол - 060 жол)</b>	<b>80</b>	<b>84 077 353</b>	<b>13 174 651</b>
<b>III. Қаржы қызметінен түскен ақша қаражатының қозғалысы</b>			
<b>1. Ақша қаражатының түсуі, барлығы (091 жолдан 094 жолды қоса алғанда сомасы)</b>	<b>90</b>	<b>84 540 089</b>	<b>4 738 739</b>
оның ішінде:			
акциялардың және басқа қаржы құралдарының эмиссиясы	91	0	0
қарыздар алу	92	84 540 089	4 738 739
алынған сыйақылар	93	0	0
өзге түсімдер	94	0	0
<b>2. Ақша қаражатының кетуі, барлығы (101 жолдан 105 жолды қоса алғанда сомасы)</b>	<b>100</b>	<b>183 544 550</b>	<b>142 172 876</b>
оның ішінде:			
қарыздарды өтеу	101	84 377 093	62 058 297
сыйақы төлеу	102	0	0
дивидендтерді төлеу	103	99 001 604	80 001 139
ұйымдардың акциялары бойынша меншік иелеріне төлемдер	104	0	0
өзге кетулер	105	165 853	113 440
<b>3. Қаржы қызметінен түскен ақша қаражатының таза сомасы (090 жол - 100 жол)</b>	<b>110</b>	<b>-99 004 461</b>	<b>-137 434 137</b>
<b>4. Валюта айырбастау бағамының тенгеге әсері</b>	<b>120</b>	<b>2 425 693</b>	<b>-2 048 546</b>
<b>5. Ақша қаражаты мен олардың баламаларының баланстық құндыдағы өзгерістер әсері</b>	<b>130</b>	<b>4 724</b>	<b>7 975</b>
<b>6. Ақша қаражатының артуы +/- азаюы (030 жол +/- 080 жол +/- 110 жол +/- 120 жол +/- 130 жол)</b>	<b>140</b>	<b>-17 490 960</b>	<b>-39 876 252</b>
<b>7. Есепті кезеңнің басына ақша қаражаты мен олардың баламалары</b>	<b>150</b>	<b>33 783 468</b>	<b>45 033 601</b>
<b>8. Есепті кезеңнің аяғындағы ақша қаражаты мен олардың баламалары</b>	<b>160</b>	<b>16 292 508</b>	<b>5 157 349</b>



(қолы)  
  
 (қолы)  
  
 (қолы)

М.Б. Юсупов

Д.А. Қожа-Ахмет

О.И. Мазурова

Ұйымның атауы

"Қазатомөнеркәсіп" ҰАҚ" АҚ  
2020 жылғы 30 маусымда аяқталатын есепті кезең ішінде  
поғырландырылмаған

Капиталдағы өзгерістер туралы есеп

мың теңге

Құраушылардың атауы	Жол коды	Аналық ұйымның капиталы						Бақылама йтын меншік иелерінің үлесі	Капитал жиыны
		Жарғылық (акционерлік) капитал	Әмиссиялық кіріс	Сатып алынған, меншік үлестік құралдар	Резервтер	Бөлінбеген пайда	Өзге капитал		
Алдағы жылдың 1 қаңтарына арналған сальдо	010	37 050 945	-	-	- 1 543 825	543 279 518	-	578 786 638	
Есептік саясаттағы өзгеріс	011	-	-	-	-	-	-	-	
Қайта есептелген сальдо (010 жол +/- 011 жол)	100	37 050 945	-	-	- 1 543 825	543 279 518	-	578 786 638	
<b>Жалпы жиынтық кіріс, барлығы (210-жол + 220-жол):</b>	<b>200</b>	<b>-</b>	<b>-</b>	<b>-</b>	<b>7 222</b>	<b>114 751 759</b>	<b>-</b>	<b>114 758 981</b>	
Бір жылдағы пайда (зала)і	210	-	-	-	-	114 756 527	-	114 756 527	
<b>Өзге жиынтық кіріс, барлығы (221-ден 229 аралығындағы жолдар сомасы):</b>	<b>220</b>	<b>-</b>	<b>-</b>	<b>-</b>	<b>7 222</b>	<b>- 4 768</b>	<b>-</b>	<b>2 454</b>	
оның ішінде:									
Негізгі қаражатты (салық тиімділігін шегере отырып) қайта бағалаудан түсетін өсім	221	-	-	-	-	-	-	-	
Негізгі қаражатты (салық тиімділігін шегере отырып) қайта бағалаудан амортизацияны аудару	222	-	-	-	-	-	-	-	
Сатуға арналған қолдағы қаржы активтерін (салық тиімділігін шегере отырып) қайта бағалау	223	-	-	-	7 222	0	-	7 222	
Үлестік қатысу әдісі бойынша ескерілетін қауымдасқан ұйымдар мен бірлескен қызметтің өзге де жиынтық пайдадағы (заладағы) үлесі	224	-	-	-	-	-	-	-	
Зейнетақы міндеттемелері бойынша ақтуарлық пайда (зала)і	225	-	-	-	-	-4 768	-	- 4 768	
Енішлес ұйымдардың мерімі кейінге қалдырылған салығына арналған табыс салығының ставкасындағы өзгерістердің тиімділігі	226	-	-	-	-	-	-	-	
Ақша ағындарын (салық тиімділігін шегере отырып) хеджирлеу	227	-	-	-	-	-	-	-	
Шетел ұйымдарына инвестициялар бойынша бағамдық айырма	228	-	-	-	-	-	-	-	
Шетел операцияларына таза инвестицияларды хеджирлеу	229	-	-	-	-	-	-	-	
<b>Меншік иелерімен операциялар, барлығы (310-нан 318 аралығындағы жолдар сомасы):</b>	<b>300</b>	<b>-</b>	<b>-</b>	<b>-</b>	<b>-</b>	<b>- 80 001 139</b>	<b>-</b>	<b>- 80 001 139</b>	
оның ішінде:									
Қызметкерлерге акциялармен сыйақы	310	-	-	-	-	-	-	-	
оның ішінде:									
қызметкерлердің көрсететін қызметтерінің құны									
қызметкерлерге акциялармен сыйақы беру схемасы бойынша акциялар шығару									
қызметкерлерге акциялармен сыйақы беру схемасына қатысты салықтық пайда									
Меншік иелерінің жарналары	311	-	-	-	-	-	-	-	
Оз үлестік құралдарын (акцияларын) шығару	312	-	-	-	-	-	-	-	
Бюджеті бұзғыртуге байланысты үлестік құралдарды шығару	313	-	-	-	-	-	-	-	
Айырбасталатын құралдардың үлестік құрауына (салық тиімділігін шегерегенде)	314	-	-	-	-	-	-	-	
Дивидендтерді төлеу	315	-	-	-	-	-	-	-	
Меншік иелерінің пайдасына өзге де бөлулер	316	-	-	-	-	-	-	-	
Меншік иелерімен өзге де операциялар	317	-	-	-	-	-80 001 139	-	- 80 001 139	
Бақылауды жоғалтқа әкеп соқтырмайтын еншілес ұйымдардағы қатысу үлесіне өзгерістер	318	-	-	-	-	-	-	-	
Өзге де операциялар	319	-	-	-	-	-	-	-	
<b>Есепті жылдың 1 қаңтарына арналған сальдо (100 жол + 200 жол + 300 жол + 319 жол)</b>	<b>400</b>	<b>37 050 945</b>	<b>-</b>	<b>-</b>	<b>- 1 536 603</b>	<b>578 030 138</b>	<b>-</b>	<b>613 544 480</b>	
Есептік саясаттағы өзгеріс	401	-	-	-	-	-	-	-	
<b>Қайта есептелген сальдо (400-жол +/- 401-жол)</b>	<b>500</b>	<b>37 050 945</b>	<b>-</b>	<b>-</b>	<b>- 1 536 603</b>	<b>578 030 138</b>	<b>-</b>	<b>613 544 480</b>	
<b>Жалпы жиынтық кіріс, барлығы (610-жол + 620-жол):</b>	<b>600</b>	<b>-</b>	<b>-</b>	<b>-</b>	<b>10</b>	<b>90 726 491</b>	<b>-</b>	<b>90 726 501</b>	
Бір жылғы пайда (зала)і	610	-	-	-	-	90 726 491	-	90 726 491	
<b>Өзге жиынтық кіріс, барлығы (621-ден 629 аралығындағы жолдар сомасы):</b>	<b>620</b>	<b>-</b>	<b>-</b>	<b>-</b>	<b>10</b>	<b>-</b>	<b>-</b>	<b>10</b>	
оның ішінде:									
өзге жиынтық кіріс арқылы әділ құны бойынша бағаланған борыштық қаржы құралдарын қайта бағалау (салық тиімділігін алып тастағанда)	621	-	-	-	10	-	-	10	
өзге жиынтық кіріс арқылы әділ құны бойынша бағаланған үлестік қаржы құралдарын қайта бағалау (салық тиімділігін алып тастағанда)	622	-	-	-	-	-	-	-	
негізгі құралдар мен материалдық емес активтердің қайта бағалау (салық тиімділігін алып тастағанда)	623	-	-	-	-	-	-	-	
үлестік қатысу әдісі бойынша ескерілетін қауымдасқан ұйымдар мен бірлескен қызметтің өзге де жиынтық кірісегі (шығындағы) үлесі	624	-	-	-	-	-	-	-	
зейнетақы міндеттемелері бойынша ақтуарлық пайда (зала)і	625	-	-	-	-	-	-	-	
мерімі кейінге қалдырылған табыс салығының мөлшертемесіндегі өзгерістер тиімділігі	626	-	-	-	-	-	-	-	
ақша ағындарын (салық тиімділігін алып тастағанда) хеджирлеу	627	-	-	-	-	-	-	-	
шетел операцияларына таза инвестицияларды хеджирлеу	628	-	-	-	-	-	-	-	
шетел ұйымдарына таза инвестициялар бойынша бағамдық айырма	629	-	-	-	-	-	-	-	
<b>меншік иелерімен операциялар, барлығы (710-нан бастап 718 аралығындағы жолдар сомасы)</b>	<b>700</b>	<b>-</b>	<b>-</b>	<b>-</b>	<b>-</b>	<b>- 99 001 604</b>	<b>-</b>	<b>- 99 001 604</b>	
оның ішінде:									
Қызметкерлерге акциялармен сыйақы беру	710	-	-	-	-	-	-	-	
оның ішінде:									
қызметкерлердің көрсететін қызметтерінің құны									
қызметкерлерге акциялармен сыйақы беру схемасы бойынша акциялар шығару									
қызметкерлерге акциялармен сыйақы беру схемасына қатысты салықтық пайда									
Меншік иелерінің жарналары	711	-	-	-	-	-	-	-	
Оз үлестік құралдарын (акцияларын) шығару	712	-	-	-	-	-	-	-	
Бюджеті бұзғыртуге байланысты үлестік құралдар шығару	713	-	-	-	-	-	-	-	
Айырбасталатын құралдардың үлестік құрауына (салық тиімділігін алып тастағанда)	714	-	-	-	-	-	-	-	
Дивидендтерді төлеу	715	-	-	-	-	-99 001 604	-	- 99 001 604	
Меншік иелерінің пайдасына өзге де бөлулер	716	-	-	-	-	-	-	-	
Меншік иелерімен өзге де операциялар	717	-	-	-	-	-	-	-	
Бақылауды жоғалтқа әкеп соқтырмайтын еншілес ұйымдардағы қатысу үлесіне өзгерістер	718	-	-	-	-	-	-	-	
Өзге де операциялар	719	-	-	-	-	-	-	-	
<b>Есепті жылдың 30 маусым арналған сальдо (500 жол + 600 жол + 700 жол + 719 жол)</b>	<b>800</b>	<b>37 050 945</b>	<b>-</b>	<b>-</b>	<b>- 1 536 593</b>	<b>569 755 025</b>	<b>-</b>	<b>605 269 377</b>	



М.Б. Юсупов  
Д.А. Қожа-Ахмет  
О.И. Мазурова