

Форма

Бухгалтерский баланс
отчетный период I квартал 2020 года

Индекс: № 1 - Б (баланс)

Периодичность: квартальная

Представляют: организации публичного интереса по результатам финансового года

Куда представляется: в депозитарий финансовой отчетности в электронном формате посредством программного обеспечения

Срок представления: ежегодно не позднее 31 августа года, следующего за отчетным

Примечание: пояснение по заполнению отчета приведено в приложении к форме, предназначенной для сбора административных данных «Бухгалтерский баланс»


Наименование организации: АО НАК "Казатомпром"




Форма отчетности: неконсолидированный

по состоянию на
31 марта 2020 года

в тысячах тенге

Активы	Код стр.	На конец отчетного периода	На начало отчетного периода
I. Краткосрочные активы			
Денежные средства и их эквиваленты	010	54 236 629	33 783 468
Краткосрочные финансовые активы, оцениваемые по амортизированной стоимости	011	-	-
Краткосрочные финансовые активы, оцениваемые по справедливой стоимости через прочий совокупный доход	012	-	-
Краткосрочные финансовые активы, учитываемые по справедливой стоимости через прибыли или убытки	013	-	-
Краткосрочные производные финансовые инструменты	014	-	-
Прочие краткосрочные финансовые активы	015	3 289 431	2 798 744
Краткосрочная торговая и прочая дебиторская задолженность	016	136 222 328	149 379 517
Краткосрочная дебиторская задолженность по аренде	017	49 512	23 408
Краткосрочные активы по договорам с покупателями	018	-	-
Текущий подоходный налог	019	1 046 806	6 026 602
Заняты	020	192 508 635	175 519 638
Биологические активы	021	-	-
Прочие краткосрочные активы	022	53 969 541	12 305 129
Итого краткосрочных активов (сумма строк с 010 по 022)	100	441 322 882	380 036 505
Активы (или выбывающие группы), предназначенные для продажи	101	-	12 891 302
II. Долгосрочные активы			
Долгосрочные финансовые активы, оцениваемые по амортизированной стоимости	110	474 642	504 804
Долгосрочные финансовые активы, оцениваемые по справедливой стоимости через прочий совокупный доход	111	62 724	62 710
Долгосрочные финансовые активы, учитываемые по справедливой стоимости через прибыли или убытки	112	-	-
Долгосрочные производные финансовые инструменты	113	1 056 884	542 860
Инвестиции, учитываемые по первоначальной стоимости	114	162 748 985	160 995 906
Инвестиции, учитываемые методом долевого участия	115	45 982 692	45 819 173
Прочие долгосрочные финансовые активы	116	11 399 228	10 137 972
Долгосрочная торговая и прочая дебиторская задолженность	117	7 387	8 618
Долгосрочная дебиторская задолженность по аренде	118	-	-
Долгосрочные активы по договорам с покупателями	119	-	-
Инвестиционное имущество	120	-	-
Основные средства	121	33 008 979	33 501 037
Актив в форме права пользования	122	814 363	1 244 722
Биологические активы	123	-	-
Развлекательные и оценочные активы	124	235 836 874	238 231 275
Нематериальные активы	125	46 096 113	48 104 820
Отложенные налоговые активы	126	-	-
Прочие долгосрочные активы	127	9 366 969	9 415 227
Итого долгосрочных активов (сумма строк со 110 по 127)	200	546 855 840	548 569 124
Баланс (стр.100+стр.101+стр.200)		988 178 722	941 496 931
Обязательства и капитал			
III. Краткосрочные обязательства			
Краткосрочные финансовые обязательства, оцениваемые по амортизированной стоимости	210	32 597 910	72 965 034
Краткосрочные финансовые обязательства, оцениваемые по справедливой стоимости через прибыль или убыток	211	-	-
Краткосрочные производные финансовые инструменты	212	-	-
Прочие краткосрочные финансовые обязательства	213	292 148	389 589
Краткосрочная торговая и прочая кредиторская задолженность	214	125 253 378	130 833 331
Краткосрочные оценочные обязательства	215	1 675 907	2 059 923
Текущие налоговые обязательства по подоходному налогу	216	495 644	106 673
Вознаграждения работникам	217	289 971	304 894
Краткосрочная задолженность по аренде	218	971	1 708
Краткосрочные обязательства по договорам покупателями	219	-	-
Государственные субсидии	220	-	-
Дивиденды к оплате	221	-	-
Прочие краткосрочные обязательства	222	10 656 864	551 677
Итого краткосрочных обязательств (сумма строк с 210 по 222)	300	171 262 793	207 212 829
Обязательства выбывающих групп, предназначенных для продажи	301	-	-
IV. Долгосрочные обязательства			
Долгосрочные финансовые обязательства, оцениваемые по амортизированной стоимости	310	81 635 611	69 882 216
Долгосрочные финансовые обязательства, оцениваемые по справедливой стоимости через прибыль или убыток	311	-	-
Долгосрочные производные финансовые инструменты	312	-	-
Прочие долгосрочные финансовые обязательства	313	283 780	249 720
Долгосрочная торговая и прочая кредиторская задолженность	314	-	-
Долгосрочные оценочные обязательства	315	5 936 347	5 832 385
Отложенные налоговые обязательства	316	39 096 106	41 109 232
Вознаграждения работникам	317	233 954	233 954
Долгосрочная задолженность по аренде	318	-	-
Долгосрочные обязательства по договорам с покупателями	319	-	-
Государственные субсидии	320	-	-
Прочие долгосрочные обязательства	321	7 609 081	3 432 115
Итого долгосрочных обязательств (сумма строк с 310 по 321)	400	134 794 879	120 739 622
V. Капитал			
Уставный (акционерный) капитал	410	37 050 945	37 050 945
Эмиссионный доход	411	-	-
Выкупленные собственные долевые инструменты	412	-	-
Компоненты прочего совокупного дохода	413	(1 536 593)	(1 536 603)
Нераспределенная прибыль (непокрытый убыток)	414	646 606 698	578 030 138
Прочий капитал	415	-	-
Итого капитал, относимый на собственников материнской организации (сумма строк с 410 по 415)	420	682 121 050	613 544 480
Доля консолидирующих собственников	421	-	-
Всего капитал (строка 420+/- строка 421)	500	682 121 050	613 544 480
Баланс (стр.300+стр.301+стр.400+стр.500)		988 178 722	941 496 931



 Юсупов М.Б.
(фамилия, имя, отчество)
 Кожа-Ахмет Д.А.
(фамилия, имя, отчество)
 Смагулова Н.Н.
(фамилия, имя, отчество)

Приложение 2
к приказу Первого
Премьер-Министра
Республики Казахстан -
Министра финансов
Республики Казахстан
от 01 июля 2019 года №665

Приложение 3
к приказу Министра финансов
Республики Казахстан
от 28 июня 2017 года № 404

Форма

Отчет о прибылях и убытках
отчетный период 1 квартал 2020 года

Индекс: № 2 - ОПУ
Периодичность: квартальная
Представляют: организации публичного интереса по результатам финансового года
Представляется: в депозитарий финансовой отчетности в электронном формате посредством программного обеспечения
Срок представления: ежегодно не позднее 31 августа года, следующего за отчетным

Наименование организации: АО НАЦИОНАЛЬНАЯ АТОМНАЯ КОМПАНИЯ "КАЗАТОМПРОМ"
за год, закончившийся 31 марта 2020 года
Форма отчетности: Неконсолированная

в тысячах тенге

Наименование показателей	Код стр.	За отчетный период	За предыдущий период
Выручка	010	40 178 768	51 761 958
Себестоимость реализованных товаров и услуг	011	35 969 667	36 284 176
Валовая прибыль (стр.010-стр.011)	012	4 209 101	15 477 782
Расходы по реализации	013	1 005 283	361 129
Административные расходы	014	2 591 992	3 249 282
Итого операционная прибыль (убыток) (+/- строки с 012 по 014)	020	611 826	11 867 371
Доходы от финансирования	021	72 587 067	46 000 130
Расходы на финансирование	022	23 535 993	8 033 510
Доля организации в прибыли/убытке ассоциированных организаций и совместной деятельности, учитываемых по методу долевого участия	023		
Прочие доходы	024	28 817 327	759 675
Прочие расходы	025	2 566 687	4 524 917
Прибыль (убыток) до налогообложения (+/- строки с 020 по 025)	100	75 913 540	46 068 749
Расходы (-) (доходы (+)) по подоходному налогу	101	7 336 980	1 543 673
Прибыль (убыток) после налогообложения от продолжающейся деятельности (строка 100 - строка 101)	200	68 576 560	44 525 076
Прибыль (убыток) после налогообложения от прекращенной деятельности	201		
Прибыль за год (строка 200 + строка 201) относимая на:	300	68 576 560	44 525 076
собственников материнской организации			
долю неконтролируемых собственников			
Прочий совокупный доход, всего (сумма 420 и 440):	400	10	0
в том числе:			
переоценка долговых финансовых инструментов, оцениваемых по справедливой стоимости через прочий совокупный доход	410	10	-
доля в прочем совокупном доходе (убытке) ассоциированных организаций и совместной деятельности, учитываемых по методу долевого участия	411	-	-
Эффект изменения в ставке подоходного налога на отсроченный налог	412	-	-
Хеджирование денежных потоков	413	-	-
Курсовая разница по инвестициям в зарубежные организации	414	-	-
Хеджирование чистых инвестиций в зарубежные операции	415	-	-
прочие компоненты прочего совокупного дохода	416	-	-
корректировка при реклассификации в составе прибыли (убытка)	417	-	-
налоговый эффект компонентов прочего совокупного дохода	418	-	-
Итого прочий совокупный доход, подлежащий реклассификации в доходы или расходы в последующие периоды (за вычетом налога на прибыль) (сумма строк с 410 по 418)	420	10	-
переоценка основных средств и нематериальных активов	431	-	-
доля в прочем совокупном доходе (убытке) ассоциированных организаций и совместной деятельности, учитываемых по методу долевого участия	432	-	-
Актуарные прибыли (убытки) по пенсионным обязательствам	433	-	-
налоговый эффект компонентов прочего совокупного дохода	434	-	-
переоценка долевого финансовых инструментов, оцениваемых по справедливой стоимости через прочий совокупный доход	435	-	-
Итого прочий совокупный доход, не подлежащий реклассификации в доходы или расходы в последующие периоды (за вычетом налога на прибыль) (сумма строк с 431 по 435)	440	-	-
Общая совокупная прибыль (строка 300 + строка 400)	500	68 576 570	44 525 076
Общая совокупная прибыль относимая на:			
собственников материнской организации		68 576 570	44 525 076
долю неконтролирующих собственников			
Прибыль на акцию:	600		
в том числе:			
Базовая прибыль на акцию:			
от продолжающейся деятельности в тенге			
от прекращенной деятельности			
Разводненная прибыль на акцию:			
от продолжающейся деятельности			
от прекращенной деятельности			



Руководитель

Финансовый контролер

Исполнительный директор

Место печати

(подпись)

(подпись)

(подпись)

Юсупов М.Б.
(фамилия, имя, отчество)

Кожа-Ахмет Д.А.
(фамилия, имя, отчество)

Смагулова Н.Н.
(фамилия, имя, отчество)

Форма

Отчет о движении денежных средств (прямой метод)
отчетный период I квартал 2020 года

Индекс: № 3 - ДДС-П

Периодичность: годовая

Представляют: организации публичного интереса по результатам финансового года

Куда представляется: в депозитарий финансовой отчетности в электронном формате посредством программного обеспечения

Срок представления: ежегодно не позднее 31 августа года, следующего за отчетным

Примечание: пояснение по заполнению отчета приведено в приложении к форме, предназначенной для сбора административных данных

«Отчет о движении денежных средств (прямой метод)»

Наименование организации АО "НАК "Казатомпром"

по состоянию на 31 марта 2020 года

Форма отчетности: неконсолидированная

НАИМЕНОВАНИЕ ПОКАЗАТЕЛЕЙ	Код стр.	За отчетный период	За предыдущий период
I. ДВИЖЕНИЕ ДЕНЕГ ОТ ОПЕРАЦИОННОЙ ДЕЯТЕЛЬНОСТИ			
1. Поступление денежных средств, всего (сумма строк с 011 по 016)	010	99 684 090	107 248 487
в том числе:			
реализация товаров и услуг	011	96 487 496	93 853 364
прочая выручка	012	8 520	1 000 114
авансы полученные от покупателей, заказчиков	013	3 984	375 986
поступления по договорам страхования	014	0	0
полученные вознаграждения	015	418 880	3 781 057
прочие поступления	016	2 765 210	8 237 966
2. Выбытие денежных средств, всего (сумма строк с 021 по 027)	020	86 492 252	47 308 917
в том числе:			
платежи поставщикам за товары и услуги	021	75 789 195	37 302 394
авансы выданные поставщикам товаров и услуг	022	685 137	1 58 950
выплаты по оплате труда	023	1 384 378	1 414 991
выплата вознаграждения	024	475 503	837 509
выплаты по договорам страхования	025	16 859	130 319
подоходный налог и другие платежи в бюджет	026	7 212 795	6 380 058
прочие выплаты	027	968 385	1 084 696
3. Чистая сумма денежных средств от операционной деятельности (строка 010 - строка 020)	030	13 191 838	59 939 570
II. ДВИЖЕНИЕ ДЕНЕГ ОТ ИНВЕСТИЦИОННОЙ ДЕЯТЕЛЬНОСТИ			
1. Поступление денежных средств, всего (сумма строк с 041 по 052)	040	54 716 538	12 401 670
в том числе:			
реализация основных средств	041	0	0
реализация нематериальных активов	042	0	0
реализация других долгосрочных активов	043	0	0
реализация долевых инструментов других организаций (кроме дочерних) и долей участия в совместном предпринимательстве	044	43 858 094	0
реализация долговых инструментов других организаций	045	30 162	11 907
возмещение при потере контроля над дочерними организациями	046	0	0
изъятие денежных вкладов	047	248 781	395 383
реализация прочих финансовых активов	048	822 358	5 294 380
фьючерсные и форвардные контракты, опционы и свопы	049	0	0
полученные дивиденды	050	9 757 143	6 700 000
полученные вознаграждения	051	0	0
прочие поступления	052	0	0
2. Выбытие денежных средств, всего (сумма строк с 061 по 073)	060	5 489 555	15 468 338
в том числе:			
приобретение основных средств	061	194 335	9 109 485
приобретение нематериальных активов	062	0	25 081
приобретение других долгосрочных активов	063	3 431 070	5 498 339
приобретение долевых инструментов других организаций (кроме дочерних) и долей участия в совместном предпринимательстве	064	1 417 038	0
приобретение долговых инструментов других организаций	065	0	0
приобретение контроля над дочерними организациями	066	0	0
размещение денежных вкладов	067	213 127	446 058
выплата вознаграждения	068	0	0
приобретение прочих финансовых активов	069	0	0
предоставление займов	070	0	0
фьючерсные и форвардные контракты, опционы и свопы	071	0	0
инвестиции в ассоциируемые и дочерние организации	072	233 985	100 309
прочие выплаты	073	0	291 066
3. Чистая сумма денежных средств от инвестиционной деятельности (строка 040 - строка 060)	080	49 226 983	-3 066 668
III. ДВИЖЕНИЕ ДЕНЕГ ОТ ФИНАНСОВОЙ ДЕЯТЕЛЬНОСТИ			
1. Поступление денежных средств, всего (сумма строк с 091 по 094)	090	15 221 200	291 323
в том числе:			
эмиссия акций и других финансовых инструментов	091	0	0
полученные займы	092	15 221 200	291 323
полученные вознаграждения	093	0	0
прочие поступления	094	0	0
2. Выбытие денежных средств, всего (сумма строк с 101 по 105)	100	62 764 684	46 039 663
в том числе:			
погашение займов	101	62 662 436	46 010 931
выплата вознаграждения	102	0	0
выплата дивидендов	103	0	0
выплаты собственникам по акциям организации	104	0	0
прочие выплаты	105	102 248	28 732
3. Чистая сумма денежных средств от финансовой деятельности (строка 090 - строка 100)	110	-47 543 484	-45 748 340
4. Влияние обменных курсов валют в тенге	120	5 580 735	-1 754 265
5. Влияние изменения балансовой стоимости денежных средств и их эквивалентов	130	-2 911	2 802
6. Увеличение(+)/уменьшение(-) денег (стр030+стр080+стр110+стр120+стр130)	140	20 453 161	9 373 099
7. Денежные средства и их эквиваленты на начало отчетного периода	150	33 783 468	45 033 601
8. Денежные средства и их эквиваленты на конец отчетного периода	160	54 236 629	54 406 700



Руководитель: Юсупов М.Б.

Финансовый контролер: Кожа-Ахмет Д.А.

Главный бухгалтер: Смагулова Н.Н.

Отчет об изменениях в капитале
отчетный период I квартал 2020 года

Индекс: № 5 - ИК
Периодичность: квартальная
Представляет: организации публичного интереса по результатам финансового года
Представляется: в депозитарий финансовой отчетности в электронном формате посредством программного обеспечения
Срок представления: ежегодно не позднее 31 августа года, следующего за отчетным

Наименование организации: АО НАЦИОНАЛЬНАЯ АТОМНАЯ КОМПАНИЯ "КАЗАТОМПРОМ"
за период, закончившийся 31 марта 2020 года
Форма отчетности: неконсолидированная

в тысячах тенге

Наименование компонентов	Код строки	Капитал материнской организации						Доля неконтролирующих	Итого капитал
		Уставный (акционерный) капитал	Эмиссионный доход	Выкупленные собственные долевые инструменты	Резервы	Нераспределенная прибыль	Прочий капитал		
Сальдо на начало предыдущего отчетного периода	010	37 050 945	-	-	1 543 825	543 279 518	-	578 786 638	
Изменения в Учетной политике									
Корректировка начального сальдо (МСФО)	011	-	-	-	-	-	-	-	
Пересчитанное сальдо (строка 010 +/- строка 011)	100	37 050 945	-	-	1 543 825	543 279 518	-	578 786 638	
Общая совокупная прибыль, всего (строка 210 + строка 220)	200	-	-	-	7 222	114 751 759	-	114 758 981	
Прибыль (убыток) за год	210	-	-	-	7 222	114 756 527	-	114 756 527	
Прочая совокупная прибыль, всего (сумма строк с 221 по 229)	220	-	-	-	7 222	4 768	-	2 454	
в том числе:									
переоценка долговых финансовых инструментов, оцениваемых по справедливой стоимости через прочий совокупный доход (за минусом налогового эффекта)	221	-	-	-	-	-	-	-	
переоценка долевых финансовых инструментов, оцениваемых по справедливой стоимости через прочий совокупный доход (за минусом налогового эффекта)	222	-	-	-	-	-	-	-	
переоценка основных средств и нематериальных активов (за минусом налогового эффекта) доля в прочем совокупном доходе (убытке) ассоциированных организаций и совместной деятельности, учитываемых по методу долевого участия	223	-	-	-	7 222	-	-	7 222	
Актуарные прибыли (убытки) по пенсионным обязательствам	224	-	-	-	-	-	-	-	
Эффект изменения в ставке подоходного налога на отсроченный налог дочерних организаций	225	-	-	-	-	4 768	-	4 768	
Удержание денежных потоков (за минусом налогового эффекта)	226	-	-	-	-	-	-	-	
Удержание чистых инвестиций в зарубежные операции	227	-	-	-	-	-	-	-	
Курсовая разница по инвестициям в зарубежные организации	228	-	-	-	-	-	-	-	
Операции с собственниками, всего (сумма строк с 310 по 319)	300	-	-	-	-	80 001 139	-	80 001 139	
в том числе:									
Вознаграждения работников акциями:	310	-	-	-	-	-	-	-	
в том числе:									
стоимость услуг работников									
выпуск акций по схеме вознаграждения работников акциями									
налоговая выгода в отношении схемы вознаграждения работников акциями									
Взносы собственников	311	-	-	-	-	-	-	-	
Выпуск собственных долевых инструментов (акций)	312	-	-	-	-	-	-	-	
Выпуск долевых инструментов связанных с объединением бизнеса	313	-	-	-	-	-	-	-	
Долевой компонент конвертируемых инструментов (за минусом налогового эффекта)	314	-	-	-	-	-	-	-	
Выплата дивидендов	315	-	-	-	-	80 001 139	-	80 001 139	
Прочие распределения в пользу собственников	316	-	-	-	-	-	-	-	
Прочие операции с собственниками	317	-	-	-	-	-	-	-	
Изменения в доле участия в дочерних организациях, не приводящей к потере контроля	318	-	-	-	-	-	-	-	
Прочие операции	319	-	-	-	-	-	-	-	
Сальдо на 1 января отчетного года (строка 100 + строка 200 + строка 300 + строка 319)	400	37 050 945	-	-	1 536 603	578 030 138	-	613 544 480	
Изменения в Учетной политике	401	-	-	-	-	-	-	-	
Корректировка начального сальдо (МСФО)									
Пересчитанное сальдо (строка 400 +/- строка 401)	500	37 050 945	-	-	1 536 603	578 030 138	-	613 544 480	
Общий совокупный доход, всего (строка 610 + строка 620)	600	-	-	-	10	68 576 560	-	68 576 570	
Прибыль (убыток) за год	610	-	-	-	10	68 576 560	-	68 576 560	
Чистый совокупный доход, всего (сумма строк с 621 по 629)	620	-	-	-	10	-	-	10	
в том числе:									
переоценка долговых финансовых инструментов, оцениваемых по справедливой стоимости через прочий совокупный доход (за минусом налогового эффекта)	621	-	-	-	10	-	-	10	
переоценка долевых финансовых инструментов, оцениваемых по справедливой стоимости через прочий совокупный доход (за минусом налогового эффекта)	622	-	-	-	-	-	-	-	
переоценка основных средств и нематериальных активов (за минусом налогового эффекта)	623	-	-	-	-	-	-	-	
доля в прочем совокупном доходе (убытке) ассоциированных организаций и совместной деятельности, учитываемых по методу долевого участия	624	-	-	-	-	-	-	-	
актуарные прибыли (убытки) по пенсионным обязательствам	625	-	-	-	-	-	-	-	
эффект изменения в ставке подоходного налога на отсроченный налог	626	-	-	-	-	-	-	-	
удерживание денежных потоков (за минусом налогового эффекта)	627	-	-	-	-	-	-	-	
удерживание чистых инвестиций в зарубежные операции	628	-	-	-	-	-	-	-	
курсовая разница по инвестициям в зарубежные организации	629	-	-	-	-	-	-	-	
Операции с собственниками, всего (сумма строк с 710 по 718)	700	-	-	-	-	-	-	-	
в том числе:									
Вознаграждения работников акциями:	710	-	-	-	-	-	-	-	
в том числе:									
стоимость услуг работников									
выпуск акций по схеме вознаграждения работников акциями									
налоговая выгода в отношении схемы вознаграждения работников акциями									
Взносы собственников	711	-	-	-	-	-	-	-	
Выпуск собственных долевых инструментов (акций)	712	-	-	-	-	-	-	-	
Выпуск долевых инструментов связанных с объединением бизнеса	713	-	-	-	-	-	-	-	
Долевой компонент конвертируемых инструментов (за минусом налогового эффекта)	714	-	-	-	-	-	-	-	
Выплата дивидендов	715	-	-	-	-	-	-	-	
Прочие распределения в пользу собственников	716	-	-	-	-	-	-	-	
Прочие операции с собственниками	717	-	-	-	-	-	-	-	
Изменения в доле участия в дочерних организациях, не приводящей к потере контроля	718	-	-	-	-	-	-	-	
Прочие операции	719	-	-	-	-	-	-	-	
Сальдо на конец отчетного периода (строка 500 + строка 600 + строка 700 + строка 719)	800	37 050 945	-	-	1 536 593	646 606 698	-	682 121 050	



Юсупов М.Б.
(подпись)
(фамилия, имя, отчество)
Кожас-Ахмет Д.А.
(подпись)
(фамилия, имя, отчество)
Смагулова Н.Н.
(подпись)
(фамилия, имя, отчество)