

Форма

Наименование организации **АО НАЦИОНАЛЬНАЯ АТОМНАЯ КОМПАНИЯ "КАЗАТОМПРОМ"**
Сведения о реорганизации -
Вид деятельности организации **любая не противоречащая законодательству**
Организационно-правовая форма **Акционерное общество**
Форма отчетности **Консолидированная**
Среднегодовая численность работников **23 174 чел.**
Субъект предпринимательства **крупного**
Юридический адрес организации **Республика Казахстан, 050012, г. Алматы, ул. Богенбай батыра, 168**


Бухгалтерский баланс

по состоянию на 30 сентября 2010 года

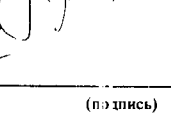
тыс.тенге			
Активы	Код строки	На конец отчетного периода	На начало отчетного периода
I. Краткосрочные активы:			
Денежные средства и их эквиваленты	010	56,679,642	31,745,014
Финансовые активы, имеющиеся в наличии для продажи	011		
Производные финансовые инструменты	012		
Финансовые активы, учитываемые по справедливой стоимости через прибыли и убытки	013		
Финансовые активы, удерживаемые до погашения	014		
Прочие краткосрочные финансовые активы	015	66,879,639	22,742,735
Краткосрочная торговая и прочая дебиторская задолженность	016	45,863,614	52,998,927
Текущий подоходный налог	017	2,154,056	3,876,978
Запасы	018	52,542,045	52,103,354
Прочие краткосрочные активы	019	3,242,812	1,235,905
Итого краткосрочных активов (сумма строк с 010 по 019)	100	227,361,808	164,702,913
Активы (или выбывающие группы), предназначенные для продажи	101	852,364	231,402
II. Долгосрочные активы			
Финансовые активы, имеющиеся в наличии для продажи	110	66,045,647	66,045,671
Производные финансовые инструменты	111		
Финансовые активы, учитываемые по справедливой стоимости через прибыли и убытки	112		
Финансовые активы, удерживаемые до погашения	113		
Прочие долгосрочные финансовые активы	114	8,613,681	1,040,154
Долгосрочная торговая и прочая дебиторская задолженность	115	2,166,236	1,769,348
Инвестиции, учитываемые методом долевого участия	116	50,640,166	42,241,425
Инвестиционное имущество	117	465,923	889,547
Основные средства	118	73,925,130	73,472,871
Биологические активы	119	-	-
Разведочные и оценочные активы	120	28,385,585	22,216,274
Нематериальные активы	121	230,980	191,547
Отложенные налоговые активы	122	2,242,147	1,639,226
Прочие долгосрочные активы	123	15,972,711	12,812,318
Итого долгосрочных активов (сумма строк с 110 по 123)	200	248,688,206	222,318,381
Баланс (строка 100 + строка 101 + строка 200)		476,902,378	387,252,696

Обязательства и капитал	Код строки	На конец отчетного периода	На начало отчетного периода
III. Краткосрочные обязательства			
Займы	210	10,555,687	26,007,475.00
Производные финансовые инструменты	211		
Прочие краткосрочные финансовые обязательства	212		
Краткосрочная торговая и прочая кредиторская задолженность	213	17,151,780	25,210,664
Краткосрочные резервы	214	376,376	285,906
Текущие налоговые обязательства по подоходному налогу	215	902,847	142,434
Вознаграждения работникам	216	1,476,948	1,576,743
Прочие краткосрочные обязательства	217	7,443,639	9,462,497
Итого краткосрочных обязательств (сумма строк с 210 по 217)	300	37,907,277	62,685,719
Обязательства выбывающих групп, предназначенных для продажи	301		
IV. Долгосрочные активы			
Займы	310	114,080,199	35,239,143
Производные финансовые инструменты	311		
Прочие долгосрочные финансовые обязательства	312		
Долгосрочная торговая и прочая кредиторская задолженность	313	2,092,204	257,192
Долгосрочные резервы	314	5,977,787	4,667,555
Отложенные налоговые обязательства	315	1,081,173	1,200,547
Прочие долгосрочные обязательства	316	41,808,198	38,968,276
Итого долгосрочных обязательств (сумма строк с 310 по 316)	400	165,039,561	80,332,713
V. Капитал			
Уставный (акционерный) капитал	410	36,692,362	36,692,362
Эмиссионный доход	411		
Выкупленные собственные долевые инструменты	412		
Резервы	413	3,680,581	4,013,537
Нераспределенная прибыль (непокрытый убыток)	414	220,644,077	194,418,746
Итого капитал, относимый на собственников материнской организации (сумма строк с 410 по 414)	420	261,017,020	235,124,645
Доля неконтролирующих собственников	421	12,938,520	9,109,619
Всего капитал (строка 420 +/- строка 421)	500	273,955,540	244,234,264
Баланс (строка 300 + строка 301 + строка 400 + строка 500)		476,902,378	387,252,696


Вице-президент **Пирматов Г.О.**
(фамилия, имя, отчество)


(подпись)

Главный бухгалтер **Башакова С.С.**
(фамилия, имя, отчество)


(подпись)

Место печати:



Форма

Наименование организации АО НАЦИОНАЛЬНАЯ АТОМНАЯ КОМПАНИЯ "КАЗАТОМПРОМ"

Отчет о прибылях и убытках

за 9 месяцев, заканчивающихся 30 сентября 2010 года

тыс тенге

Наименование показателей	Код строки	За отчетный период	За предыдущий период
Выручка	010	144,148,264	122,003,672
Себестоимость реализованных товаров и услуг	011	101,683,315	73,095,504
Валовая прибыль (строка 010 - строка 011)	012	42,464,949	48,908,168
Расходы по реализации	013	1,549,695	1,187,188
Административные расходы	014	9,087,048	6,650,952
Прочие расходы	015	4,533,613	2,946,038
Прочие доходы	016	540,747	664,058
Итого операционная прибыль (убыток) (+/- строки с 012 по 016)	020	27,835,340	38,788,048
Доходы по финансированию	021	4,824,121	2,510,278
Расходы по финансированию	022	6,970,845	7,720,972
Доля организации в прибыли (убытке) ассоциированных организаций и совместной деятельности, учитываемых по методу долевого участия	023	15,101,589	2,874,883
Прочие неоперационные доходы	024		
Прочие неоперационные расходы	025		
Прибыль (убыток) до налогообложения (+/- строки с 020 по 025)	100	40,790,205	36,452,237
Расходы по подоходному налогу	101	7,054,766	7,708,085
Прибыль (убыток) после налогообложения от продолжающейся деятельности (строка 100 - строка 101)	200	33,735,439	28,744,152
Прибыль (убыток) после налогообложения от прекращенной деятельности	201		
Прибыль за год (строка 200 + строка 201) относимая на:	300	33,735,439	28,744,152
собственников материнской организации		32,761,266	29,017,806
долю неконтролирующих собственников		974,173	273,654
Прочая совокупная прибыль, всего (сумма строк с 410 по 420):	400	34,302	5,995,489
в том числе:			
Переоценка основных средств	410	205,228	
Переоценка финансовых активов, имеющихся в наличии для продажи	411	-	5,950,663
Доля в прочей совокупной прибыли (убытке) ассоциированных организаций и совместной деятельности, учитываемых по методу долевого участия	412		
Актуарные прибыли (убытки) по пенсионным обязательствам	413		
Эффект изменения в ставке подоходного налога на отсроченный налог дочерних организаций	414		
Хеджирование денежных средств	415		
Курсовая разница по инвестициям в зарубежные организации	416	170,926	44,826
Хеджирование чистых инвестиций в зарубежные операции	417		
Прочие компоненты прочей совокупной прибыли	418		
Корректировка при реклассификации в составе прибыли (убытка)	419		
Налоговый эффект компонентов прочей совокупной прибыли	420		
Общая совокупная прибыль (строка 300 + строка 400)	500	33,701,137	34,739,641
Общая совокупная прибыль относимая на:			
собственников материнской организации		32,726,964	35,013,295
долю контролирующих собственников		974,173	273,654
Прибыль на акцию:	600		
в том числе:			
Базовая прибыль на акцию:		893	791
от продолжающейся деятельности		893	791
от прекращенной деятельности			
Разводненная прибыль на акцию:		893	791
от продолжающейся деятельности		893	791
от прекращенной деятельности			

Вице-президент Пирматов Г.О.
(фамилия, имя, отчество)

Главный бухгалтер Башакова С.С.
(фамилия, имя, отчество)

Место печати

(Подпись)
(Подпись)

Форма

Наименование организации АО НАЦИОНАЛЬНАЯ АТОМНАЯ КОМПАНИЯ "КАЗАТОМПРОМ"

Отчет о движении денежных средств (прямой метод)

за период, заканчивающийся 30 сентября 2010 года

тыс тенге

Наименование показателей	Код строки	За отчетный период	За предыдущий период
I. Движение денежных средств от операционной деятельности			
1. Поступление денежных средств, всего (сумма строк с 011 по 016)	010	168,999,446	138,100,749
в том числе:			
реализация товаров и услуг	011	159,092,265	134,717,272
прочая выручка	012	0	
авансы, полученные от покупателей, заказчиков	013	906,586	875,722
поступления по договорам страхования	014	848	
полученные вознаграждения	015	55,340	139,079
прочие поступления	016	8,944,407	2,368,676
2. Выбытие денежных средств, всего (сумма строк с 021 по 027)	020	141,009,039	108,484,031
в том числе:			
платежи поставщикам за товары и услуги	021	88,150,743	67,337,194
авансы, выданные поставщикам товаров и услуг	022	3,016,819	2,853,659
выплаты по оплате труда	023	17,341,679	14,752,393
выплата вознаграждения	024	1,243,659	2,087,378
выплаты по договорам страхования	025	261,900	138,564
подоходный налог и другие платежи в бюджет	026	21,587,128	14,832,944
прочие выплаты	027	9,407,111	6,481,899
3. Чистая сумма денежных средств от операционной деятельности (строка 010 - строка 020)	030	27,990,407	29,616,718
II. Движение денежных средств от инвестиционной деятельности			
1. Поступление денежных средств, всего (сумма строк с 041 по 051)	040	31,793,528	24,814,553
в том числе:			
реализация основных средств	041	9,181	64,807
реализация нематериальных активов	042	376	627
реализация других долгосрочных активов	043	-	139
реализация долевых инструментов других организаций (кроме дочерних) и долей участия в совместном предпринимательстве	044	-	
реализация долговых инструментов других организаций	045	-	
возмещение при потере контроля над дочерними организациями	046	-	
реализация прочих финансовых активов	047	23,600,823	752,683
фьючерсные и форвардные контракты, опционы и свопы	048	-	-
полученные дивиденды	049	5,364,591.00	1,308,159.00
полученные вознаграждения	050	840,861.00	2,467,742.00
прочие поступления	051	1,977,696.00	20,220,396.00
2. Выбытие денежных средств, всего (сумма строк с 061 по 071)	060	90,413,874	47,471,497
в том числе:			
приобретение основных средств	061	2,275,578	2,163,368
приобретение нематериальных активов	062	39,557	33,455
приобретение других долгосрочных активов	063	9,129,717	8,101,455
приобретение долевых инструментов других организаций (кроме дочерних) и долей участия в совместном предпринимательстве	064	-	
приобретение долговых инструментов других организаций	065	-	
приобретение контроля над дочерними организациями	066	-	
приобретение прочих финансовых активов	067	67,103,225	33,307,407
предоставление займов	068	8,201,500	320,000
фьючерсные и форвардные контракты, опционы и свопы	069	-	-
инвестиции в ассоциированные и дочерние организации	070	680,243	2,758,001
прочие выплаты	071	2,984,054	787,811
3. Чистая сумма денежных средств от операционной деятельности (строка 040 - строка 060)	080	- 58,620,346	- 22,656,944
III. Движение денежных средств от финансовой деятельности			
1. Поступление денежных средств, всего (сумма строк с 091 по 094)	090	88,421,533	23,798,517
в том числе:			
эмиссия акций и других финансовых инструментов	091	72,389,917	-
получение займов	092	15,809,646	23,755,517
получение вознаграждения	093	-	-
прочие поступления	094	221,970	43,000
2. Выбытие денежных средств, всего (сумма строк с 101 по 105)	100	32,712,932	36,953,571
в том числе:			
погашение займов	101	26,243,515	36,853,496
выплата вознаграждения	102	-	-
выплата дивидендов	103	6,386,830	62
выплаты собственникам по акциям организации	104	-	-
прочие выбытия	105	82,587	100,013
3. Чистая сумма денежных средств от финансовой деятельности (строка 090 - строка 100)	110	55,708,601	- 13,155,054
4. Влияние обменных курсов валют в тенге	120	- 144,034	12,005,529
5. Увеличение +/- уменьшение денежных средств (строка 030 +/- строка 080 +/- строка 110)	130	25,078,662	- 6,195,280
6. Денежные средства и их эквиваленты на начало отчетного периода	140	31,745,014	34,160,628
7. Денежные средства и их эквиваленты на конец отчетного периода	150	56,679,642	39,970,877

Вице-президент Пирматов Г.О.

(фамилия, имя, отчество)

(подпись)

Главный бухгалтер

Башақова С.С.

(фамилия, имя, отчество)

(подпись)

Место печати

Место

Форма

Наименование организации АО НАЦИОНАЛЬНАЯ АТОМНАЯ КОМПАНИЯ "КАЗАТОМПРОМ"

Отчет о движении денежных средств (косвенный метод)

за 9 месяцев, заканчивающихся 30 сентября 2010 года


тыс. тенге

Наименование показателей	Код строки	За отчетный период	За предыдущий период
1. Движение денежных средств от операционной деятельности			
Прибыль (убыток) до налогообложения	010	40,790,205	36,452,231
Амортизация и обесценение основных средств и нематериальных активов	011	8,971,002	7,374,660
Обесценение гудвила	012		
Обесценение торговой и прочей дебиторской задолженности	013		
Списание стоимости активов (или выбывающей группы), предназначенных для продажи до справедливой стоимости за вычетом затрат на продажу	014		
Убыток (прибыль) от выбытия основных средств	015	1,253	18,400
Убыток (прибыль) от инвестиционного имущества	016	-400,610	-182,840
Убыток (прибыль) от досрочного погашения займов	017		
Убыток (прибыль) от прочих финансовых активов, отражаемых по справедливой стоимости с корректировкой через отчет о прибылях и убытках	018		
Расходы (доходы) по финансированию	019	2,463,731	670,390
Вознаграждения работникам	020		
Расходы по вознаграждениям долевыми инструментами	021		
Доход (расход) по отложенным налогам	022	5,450	
Нереализованная положительная (отрицательная) курсовая разница	023	-317,007	4,540,290
Доля организации в прибыли ассоциированных организаций и совместной деятельности, учитываемых по методу долевого участия	024	-15,101,589	-2,874,880
Прочие неденежные операционные корректировки общей совокупной прибыли (убытка)	025	-719	15,780
Итого корректировка общей совокупной прибыли (убытка), всего (+/- строки с 011 по 025)	030	4,378,489	9,561,828
Изменения в запасах	031	180,833	-9,982,810
Изменения в резервах	032	454,453	-3,575,550
Изменения в торговой и прочей дебиторской задолженности	033	10,315,100	13,931,060
Изменения в торговой и прочей кредиторской задолженности	034	-10,244,417	-7,085,340
Изменения в задолженности по налогам и другим обязательным платежам в бюджет	035	-2,923,480	-2,012,160
Изменения в прочих краткосрочных обязательствах	036	272,498	
Итого движение операционных активов и обязательств, всего (+/- строки с 031 по 036)	040	1,945,013	8,724,807
Уплаченные вознаграждения	041	-1,243,659	-2,087,310
Уплаченный подоходный налог	042	-5,232,637	-5,585,160
Чистая сумма денежных средств от операционной деятельности (строка 010 +/- строка 030 +/- строка 040 +/- строка 041 +/- строка 042)	100	27,990,407	29,616,718
2. Движение денежных средств от инвестиционной деятельности			
	200	-58,620,346	-22,656,910
3. Движение денежных средств от финансовой деятельности			
	300	55,708,601	-13,155,000
4. Влияние обменных курсов валют к тенге			
	400	-144,034	12,005,500
5. Увеличение +/- уменьшение денежных средств (строка 100 +/- строка 200 +/- строка 300)	500	25,078,662	6,195,280
6. Денежные средства и их эквиваленты на начало отчетного периода	600	31,745,014	34,160,600
7. Денежные средства и их эквиваленты на конец отчетного периода	700	56,679,642	39,970,880

Вице-президент **Пирматов Г.О.**
(фамилия, имя, отчество)

Главный бухгалтер **Башакова С.С.**
(фамилия, имя, отчество)

Место печати


(подпись)




Наименование компонентов	Код строки	Капитал материнской организации					Доля неконтролирующих собственников	Итого капитал
		Уставный (акционерный) капитал	Эмиссионный доход	Выкупленные собственные доли/инструменты	Резервы	Перераспределение прибыли		
Изменения в учетной политике	401							-
Пересчетное сальдо (строка 400 +/- строка 401)	500	36,692,362	-	-	4,013,537	194,487,746	9,109,619	244,234,264
Общая совокупная прибыль, всего (строка 610 + строка 620)	600	-	-	-	170,926	32,516,038	974,173	33,701,137
Прибыль (убыток) за год	610					32,711,266	974,173	33,735,439
Прочая совокупная прибыль, всего (сумма строк с 621 по 629)	620				170,926	215,228	-	34,302
в том числе:								
Прирост от переоценки основных средств (за минусом налогового эффекта)	621					215,228	-	205,228
Перевод амортизации от переоценки основных средств (за минусом налогового эффекта)	622							-
Переоценка финансовых активов, имеющихся в наличии для продажи (за минусом налогового эффекта)	623							-
Доля в прочей совокупной прибыли (убытке) ассоциированных организаций и совместной деятельности, учитываемых по методу долевого участия	624							-
Актуарные прибыли (убытки) по пенсионным обязательствам	625							-
Эффект изменения в ставке подоходного налога на отсроченный налог дочерних организаций	626							-
Хеджирование денежных потоков (за минусом налогового эффекта)	627							-
Курсовая разница по инвестициям в зарубежные организации	628				170,926			170,926
Хеджирование чистых инвестиций в зарубежные операции	629							-
Операции с собственниками, всего (сумма строк с 710 по 718)	700				503,882	6,310,707	2,854,728	3,979,861
в том числе:								
Вознаграждения работников акциями:	710							-
в том числе:								
стоимость услуг работников								-
выпуск акций по схеме вознаграждения работников акциями								-
налоговая выгода в отношении схемы вознаграждения работников акциями								-
Взносы собственников	711							-
Выпуск собственных долевых инструментов (акций)	712							-
Выпуск долевых инструментов связанный с объединением бизнеса	713							-
Долевой компонент конвертируемых инструментов (за минусом налогового эффекта)	714							-
Выплата дивидендов	715					6,310,707		6,330,707
Прочие распределения в пользу собственников	716							-
Прочие операции с собственниками	717				503,882		2,854,728	2,350,846
Изменения в доле участия в дочерних организациях, не приводящей к потере контроля	718							-
Сальдо на 30 сентября отчетного года (строка 500 + строка 600 + строка 700)	800	36,692,362	-	-	3,680,581	220,640,777	12,938,520	273,955,540

Вице-президент Пирматов Г.О.
(фамилия, имя, отчество)

Главный бухгалтер Башакова С.С.
(фамилия, имя, отчество)

Место печати:


(подпись)